

LOGY

LOGY-BAROMETRI

Q3/2017
toteuma ja odotukset

**Logistiikkapalveluja ostavat
Logistiikkapalvelujen tarjoajat
Hankinnan ammattilaiset**

www.logy.fi

Rajuin nousupiikki jo saavutettu? LOGY-barometrin toteumat ovat hyvät, mutta odotuksissa hienoisia tasaantumisen merkkejä.

Suomen talous on nopeassa kasvuvaiheessa. Valtiovarainministeriön syksyn ennusteen mukaan Suomen talous kasvaa v. 2017 selvästi nopeammin kuin viime vuonna, minkä jälkeen kasvuvauhti hidastuu kahden prosentin tuntumaan. Ennusteen mukaan Suomen talous kasvaa v. 2018 edelleen vahvasti aiempiin vuosiin verrattuna, tosin hieman hidastuen kuluvan vuoden kasvusta. Hidastuva kasvu johtuu pitkälti yksityisestä kulutuskysynnästä, sillä ostovoiman kasvu jää tätä vuotta hitaammaksi. Inflaation nopeutuminen heikentää palkansaajien ostovoimaa, vaikka samalla työllisyyden paraneminen tukeekin sitä.

LOGY-barometrin Q3/2017 kyselyyn vastasi yhteensä 112 henkilöä, joista 30 % edusti logistiikkapalvelujen ostajia, 26 % logistiikkapalvelujen toimittajia ja 44 % vastaajista profiloiti itsensä hankinnoista vastaavaksi.

Kiitos kaikille kyselyyn vastanneille! Ilmaisen osallistumisen SCM-päivään tällä kertaa voitti **Eino Haapala**, L-Fashion Group. Onnea voittajalle!

Tutustu myös vertailuun Suomen ja Saksan tilanteesta ja näkymistä perustuen maiden indikaattorien tuloksiin.

Seuraava barometri toteutetaan tammikuussa 2018.

Tämä yksityiskohtainen esittely barometrin tuloksista lähetetään vain barometriin vastanneille, joten kannattaa pysyä vastaajana jatkossakin. Välitähän tietoa barometrasta ja mahdollisuudesta liittyä sen vastaajaksi myös kollegoillesi ja muulle verkostollesi.

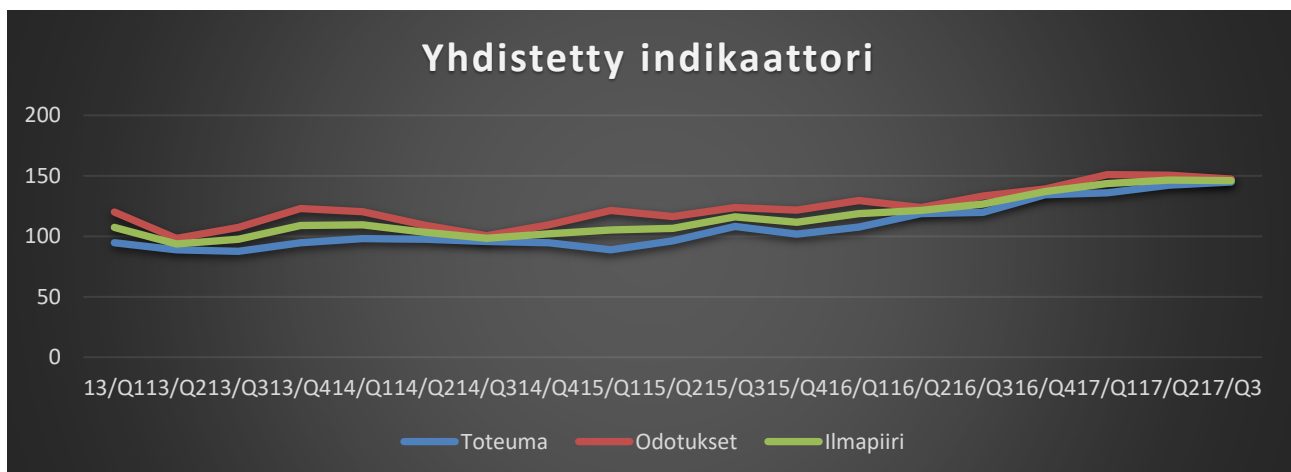


Markku Henttinen, toimitusjohtaja, Suomen Osto- ja Logistiikkayhdistys LOGY ry

VERTAILUT

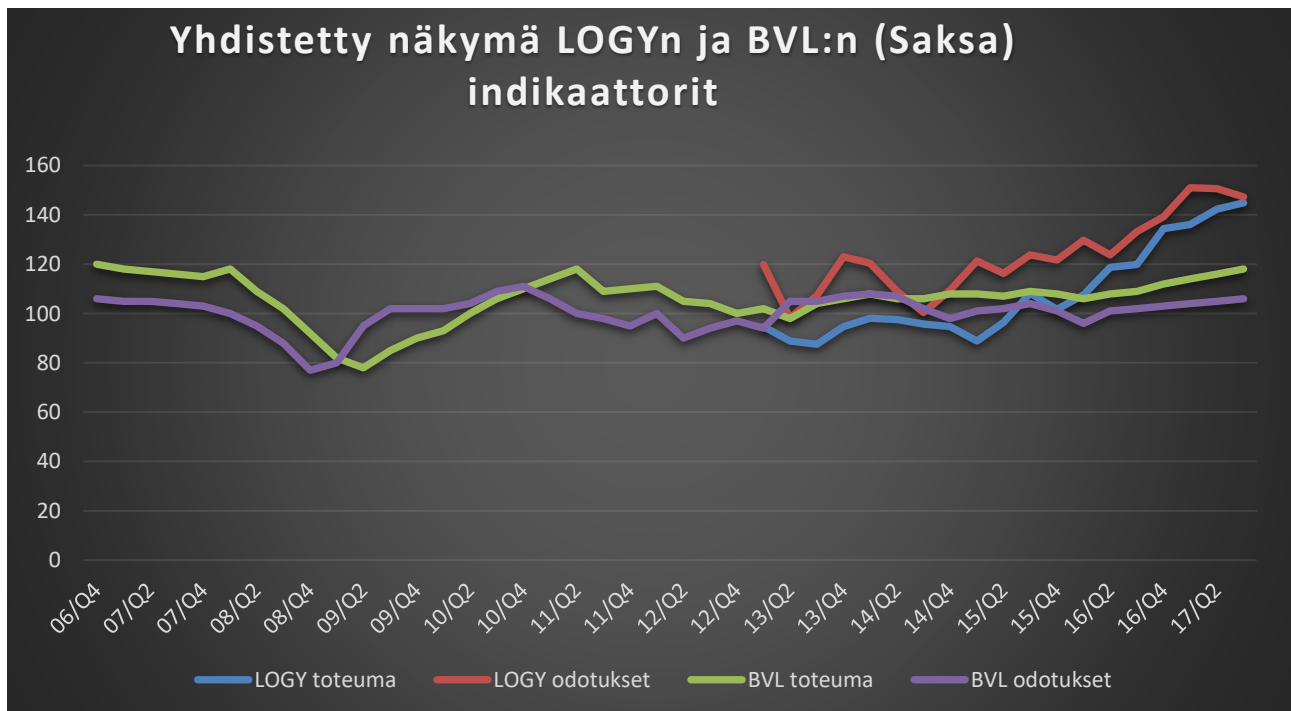
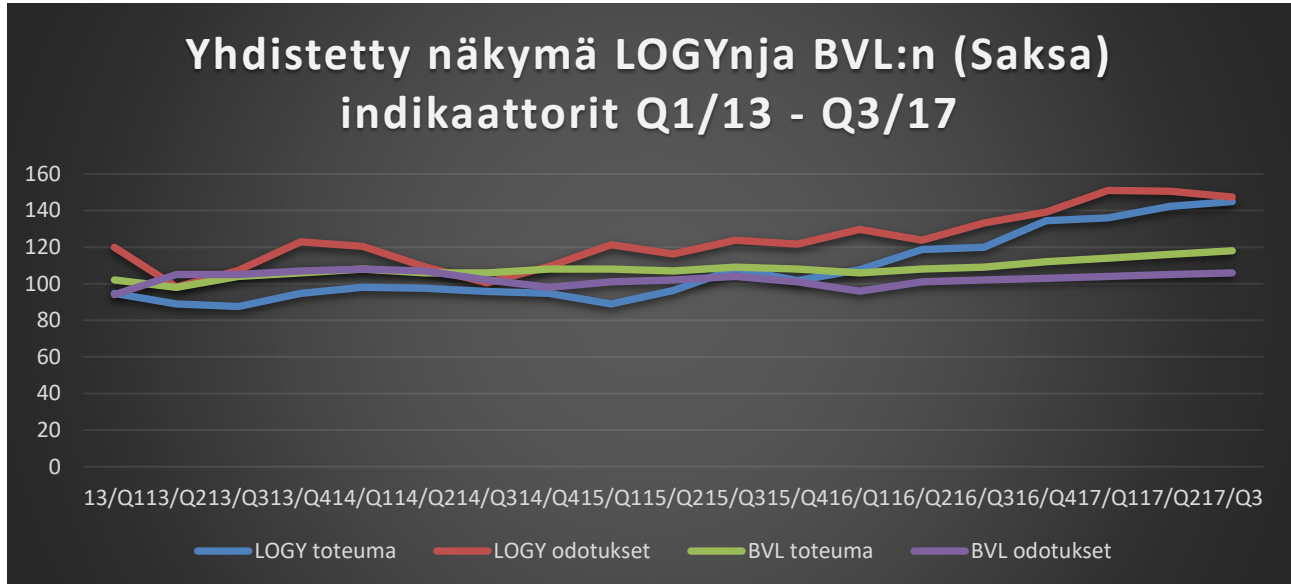
Yhdistetty indikaattori näyttää toteuman sekä odotusten, että ilmapiirin suhteen vuoden 2017 kolmannella kvartaalilla. Kaikki mittarit ovat hieman tasautuneet pitkän nosteen jälkeen.

Kaavion arvo 100 (normaalitaso) kuvastaa tilannetta, jossa positiivisia ja negatiivisia vastauksia on yhtä monta (200, että kaikki vastaukset positiivisia ja 0, että kaikki negatiivisia). Ilmapiiri on yhdistelmä toteumasta ja odotuksista. Yhdistetty indikaattori -kaaviossa on laskettu keskiarvot kolmen ryhmän vastauksista toteuman, odotusten ja ilmapiirin osalta.



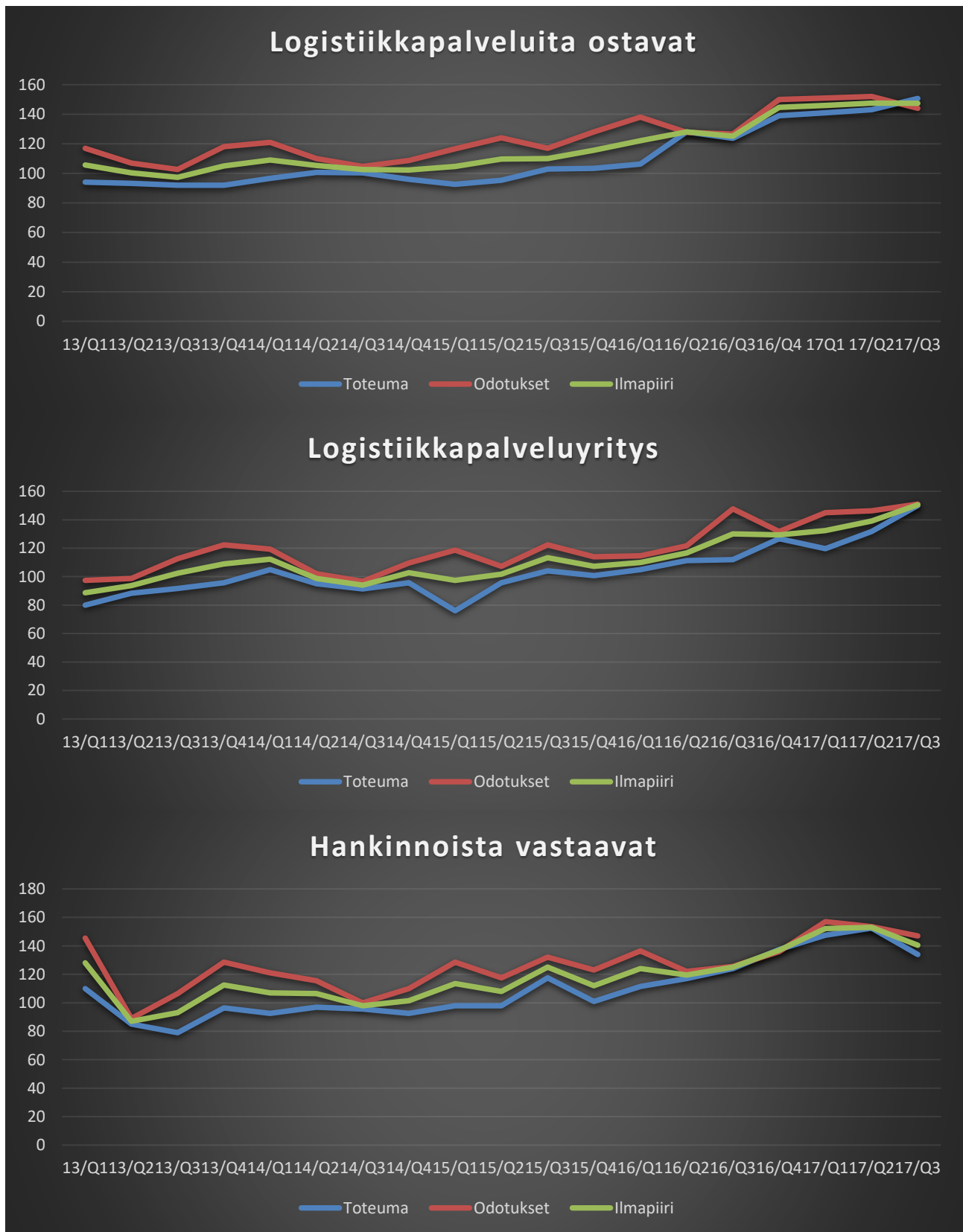
LOGYN JA BVL:N INDIKAATTORIEN TULOSTEN VERTAILU

Alla olevassa viivakaaviossa näkyy sekä LOGYn että saksalaisen logistiikka-alan yhdistys BVL:n (Bundesvereinigung Logistik) indikaattorien erilliset tulokset toteuman ja odotusten osalta. BVL on vaihtanut omaa tutkimusyhteistyökumppaniaan (Leibniz Institute for Economic Research at Munich University). Heillä on nyt käytössään laajempi data, josta johtuen heidän indikaattori poikkeaa edellisistä julkaisuistamme. Suomen tilanne näyttää Saksalaisiin veljiin ja sisariin nähden hyvältä, vaikkakin odotuskäyrä on laskemaan päin.



LOGY-BAROMETRIN ERI VASTAAJARYHMIEN VERTAILUT

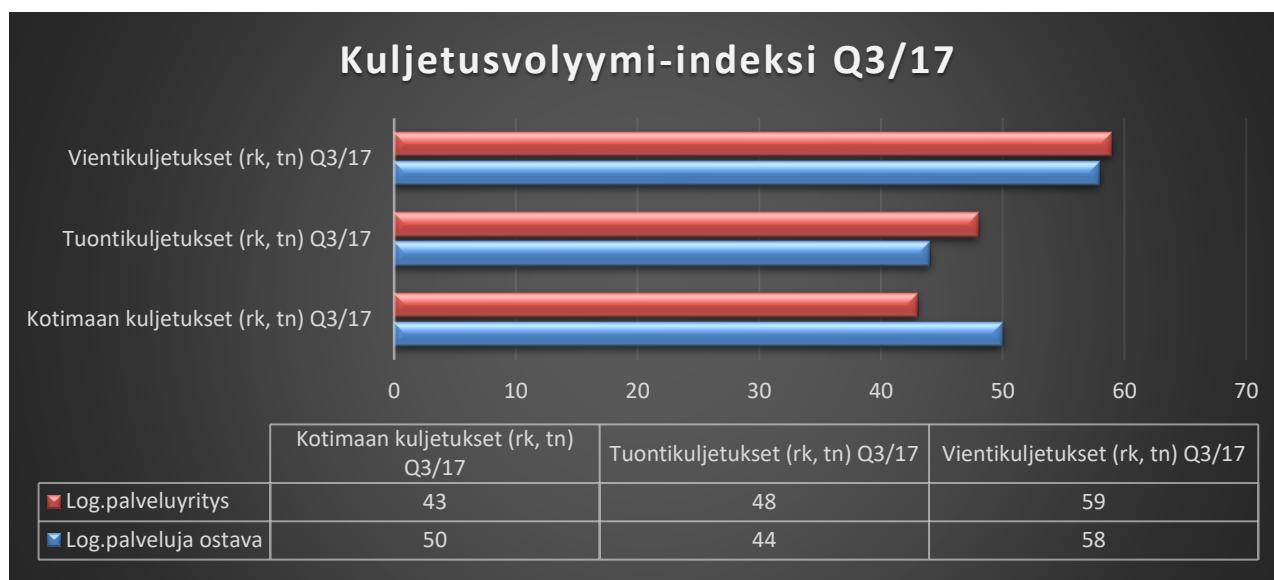
Seuraavissa kaavioissa kyselyssä saaduista vastauksista on laskettu indeksi, joka ilmaisee positiivisten ja negatiivisten vastausten erotuksen jaettuna kaikkien vastaajien määrällä. Nollan yläpuolella oleva indeksiluku siis tarkoittaa, että positiivisia arvioita on enemmän kuin negatiivisia.



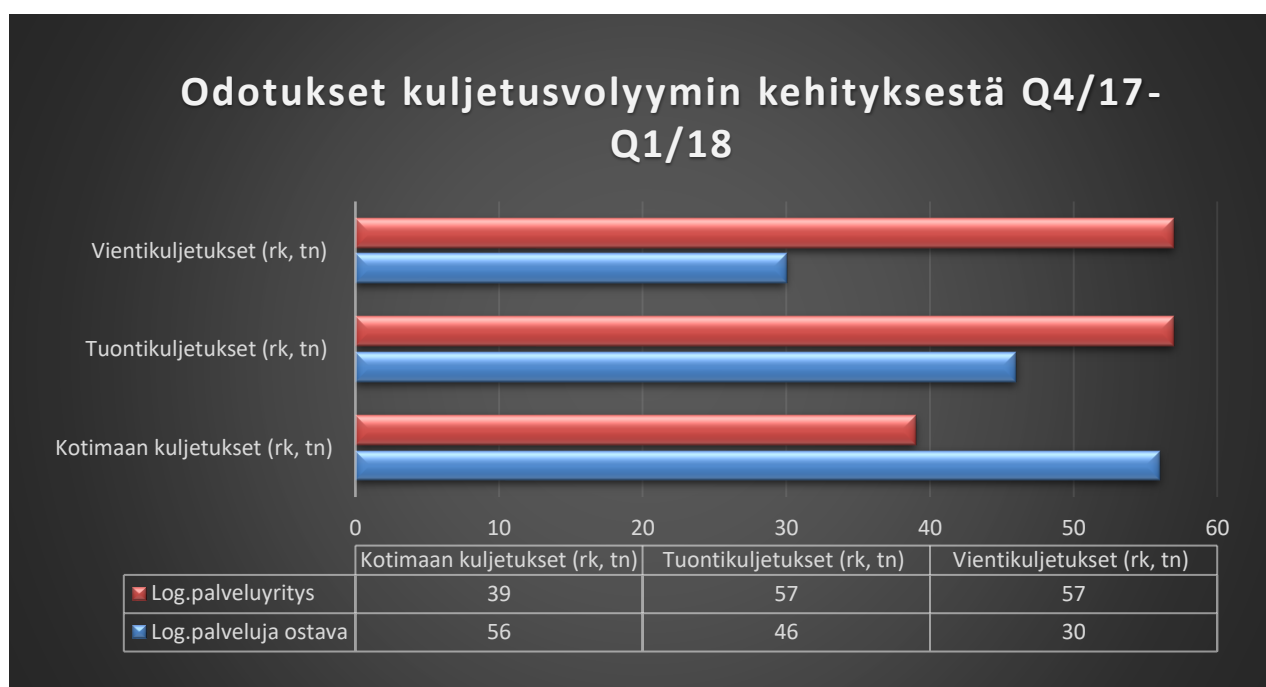
1. KULJETUSVOLYMI-INDEKSI Q3/2017

KULJETUSVOLYIMIT

Toteutunut heinä- syyskuu 2017



Odotukset lokakuu 2017 – maaliskuu 2018

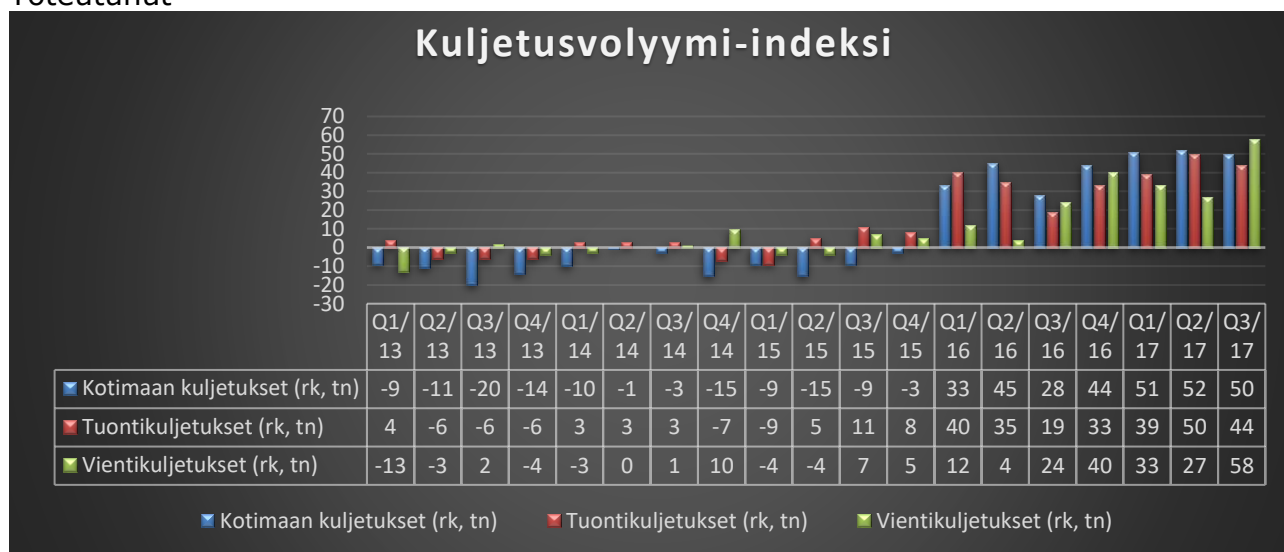


1.1. KULJETUSVOLYMI-INDEKSIEN KEHITYS Q1/2013-Q3/2017

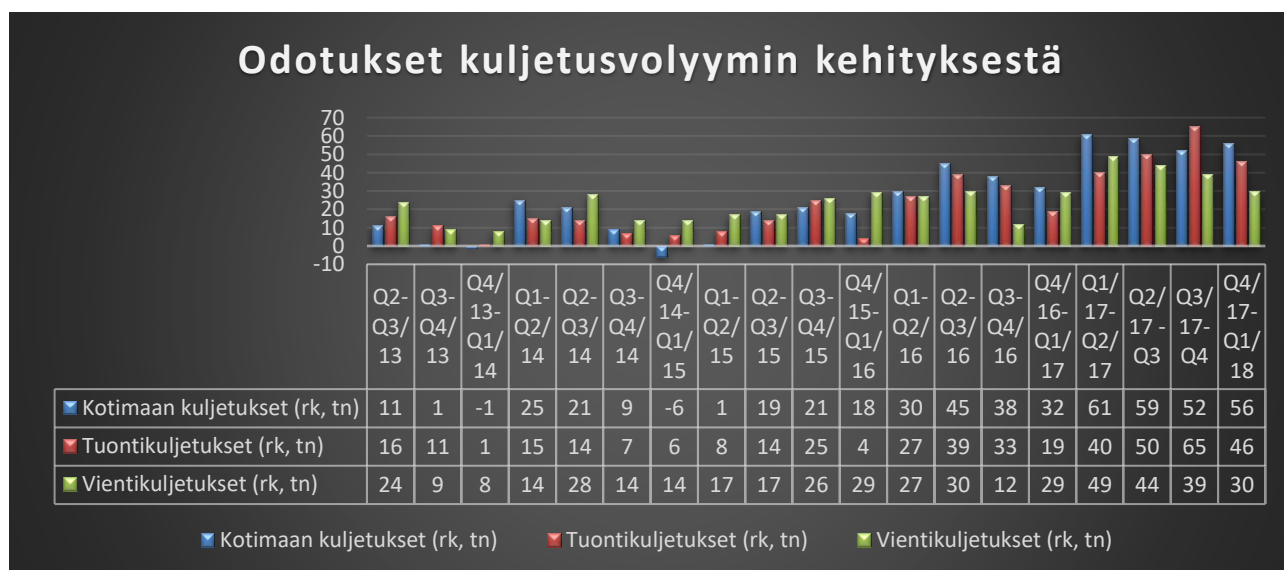
LOGISTIIKKAPALVELUJA OSTAVAT YRITYKSET

Logistiikkapalveluja ostavien yritysten kotimaan kuljetukset hipovat edelleen ennätystä kolmannella kvartaalilla. Tuontikuljetukset hieman tasautuneet edelliskvartaalin ennätyksestä. Vientikuljetukset nousivat kahden laskusuhdanteisen kvartaalin jälkeen komeaan ennätykseen. Kotimaan ja tuonnin osalle odotetaan hienoista kasvua, mutta viennin odotetaan laskevan seuraavilla kvartaaleilla.

Toteutunut



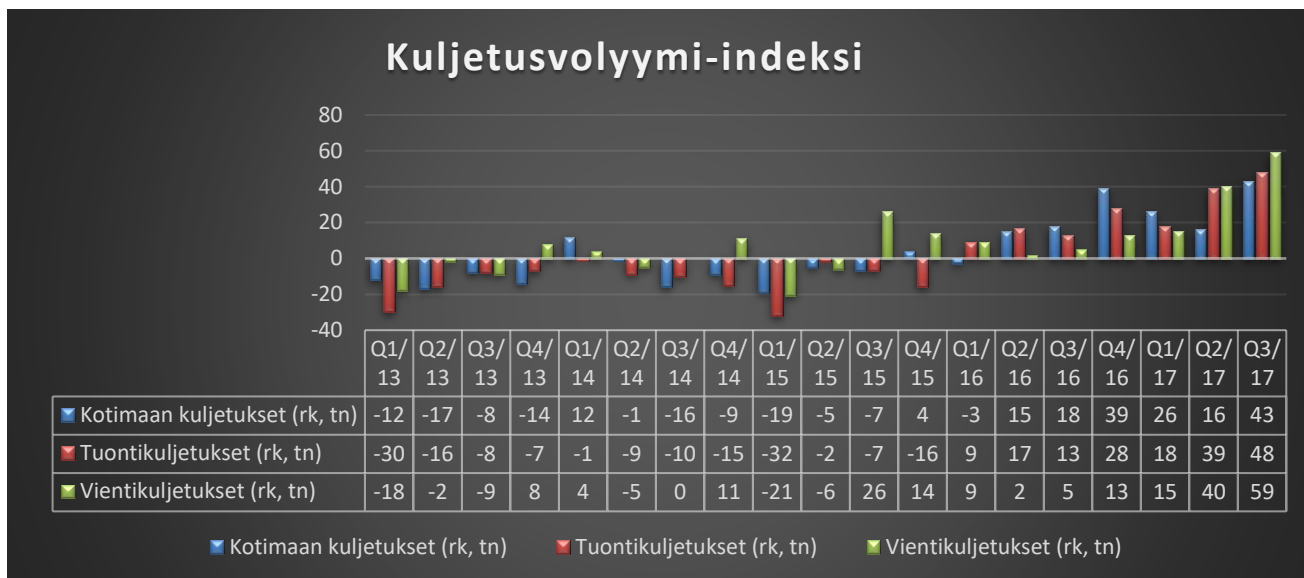
Odotusten kehitys



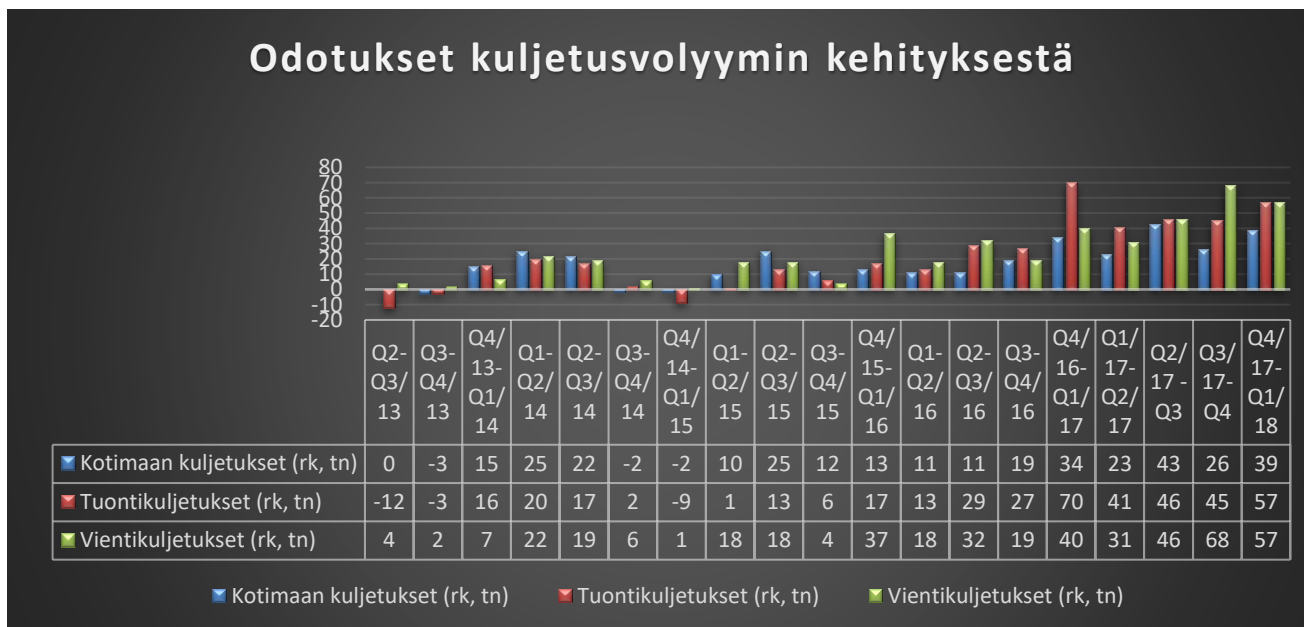
LOGISTIIKKAPALVELUJA TARJOAVAT YRITYKSET

Logistiikkapalveluyritysten toteumat ovat kaikilla osa-alueille huipussa ja kvartaali on ollut oikein positiivinen. Tuontikuljetuksia lukuun ottamatta seuraaville kvartaaleille odotetaan hienoista tasaantumista.

Toteutunut



Odotusten kehitys



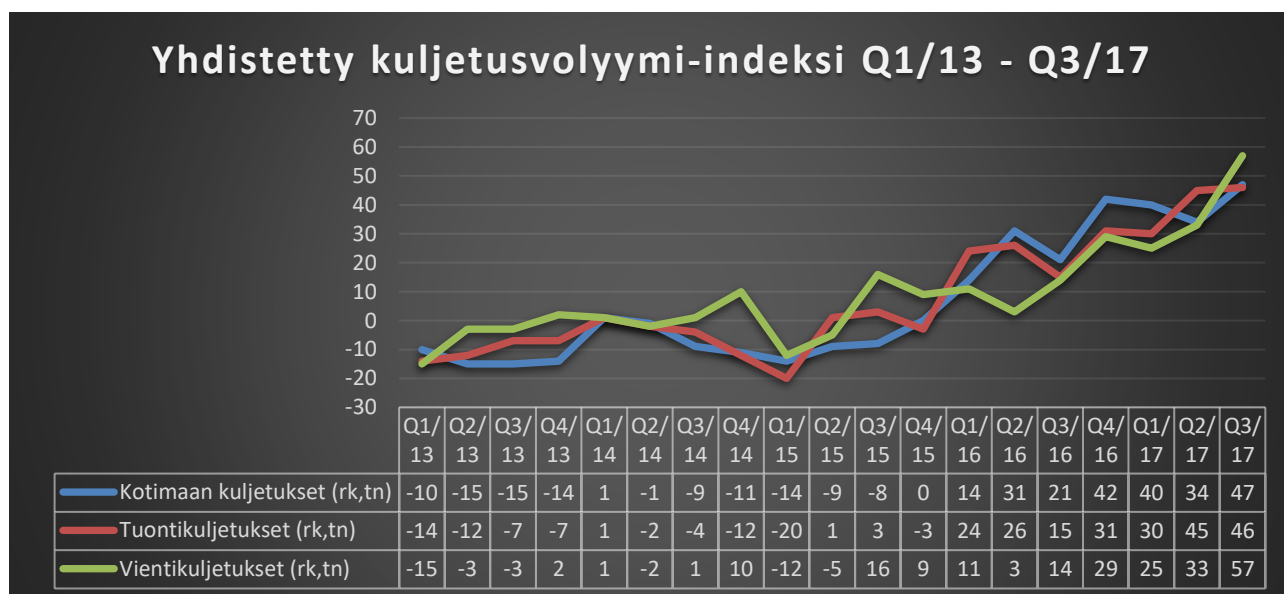
1.2 YHDISTETTY KULJETUSVOLYMI-INDEKSI

Kun Suomen logistiikkapalveluja ostavien yritysten ja logistiikkapalveluyritysten vastaukset lasketaan yhteen, saadaan yhdistetty kuljetusvolyymi-indeksi.

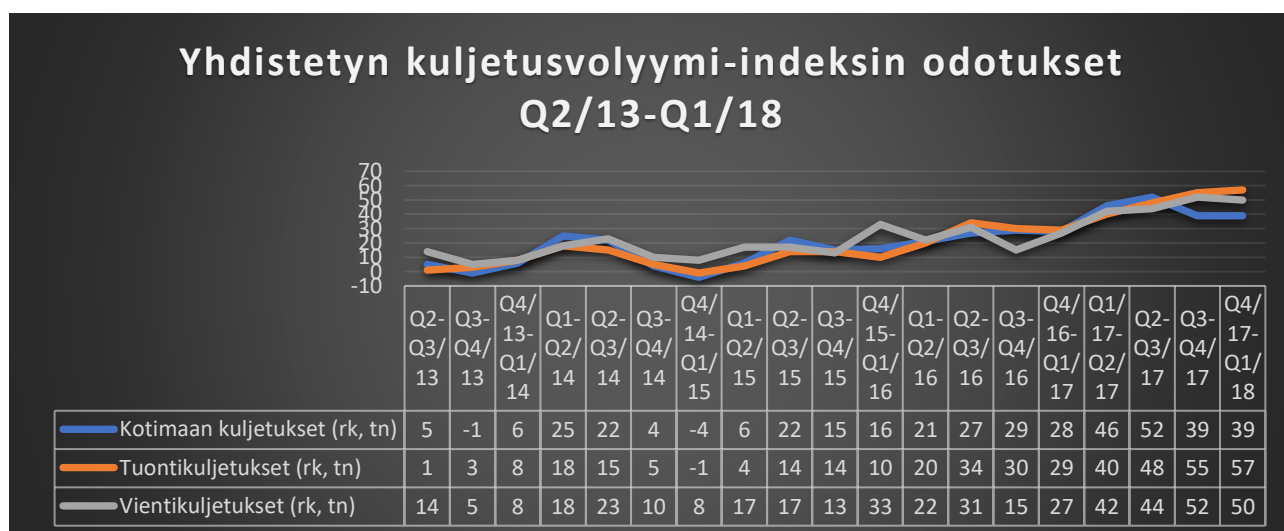
INDEKSIIN KEHITYS

Yhdistetty indeksi on luonnollisesti pitkälti erillisten indeksien mukainen. Kaikki toteuman indeksit selvässä kasvussa. Viennin kasvu on ollut räjähdysmäistä. Odotukset kuitenkin ovat hie- man maltillisemmat.

Toteutunut



Odotusten kehitys

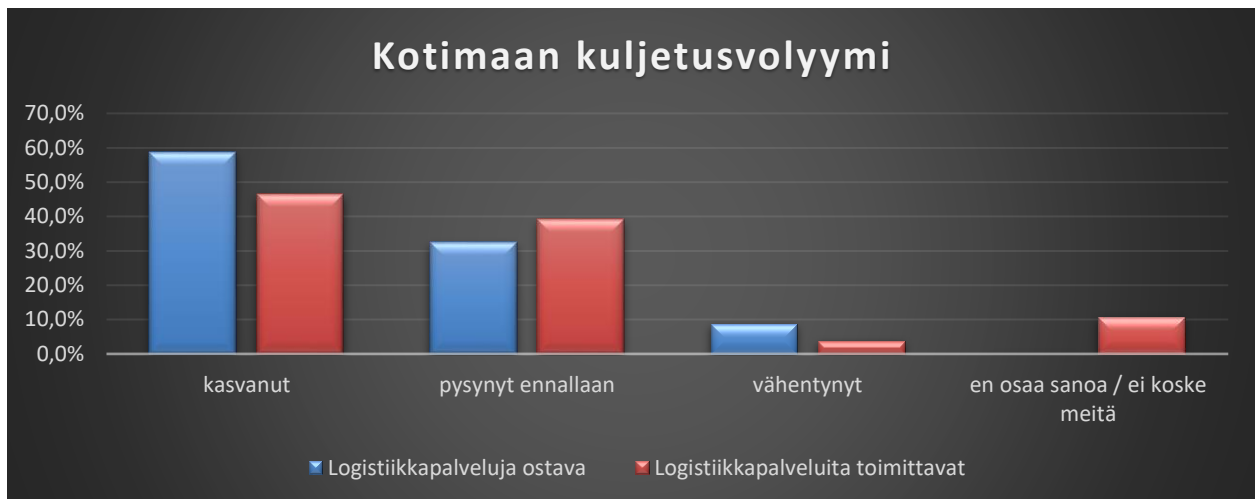


1.3 VASTAUSTEN JAKAUMAT Q3/2017

KOTIMAAN KULJETUKSET

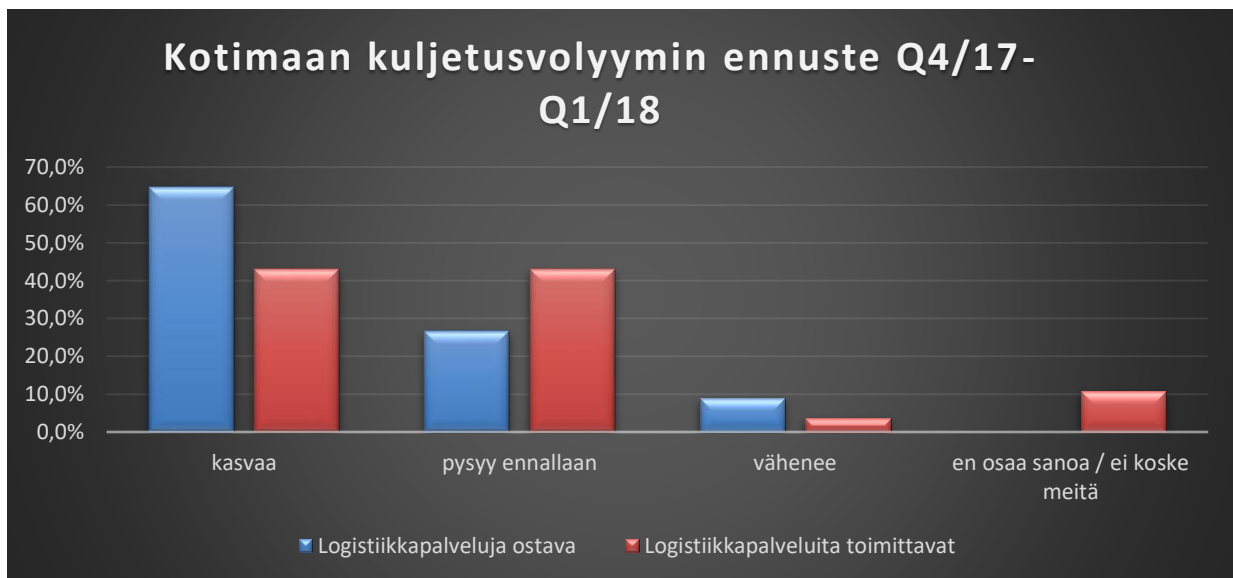
Toteutunut heinä - syyskuu 2017

Vuoden takaiseen Q3 kvartaaliin nähden logistiikkapalveluita toimittavissa yrityksissä 46 % näkee kotimaan kuljetusten volyymeissä kasvua, kun taas 39 % näkee tilanteen säilyneen ennallaan. Tämä on heikommin kuin edelliskvartaalissa. Kun taas logistiikkapalvelujen ostajista lähes 60% kotimaan volyymien kasvaneen ja 32% pysyneen ennallaan.



Odotukset lokakuu 2017 – maaliskuu 2018

Ostavista yrityksistä 65 % odottaa kotimaan kuljetuksissa kasvua, kun 27 % uskoo tilanteen pysyvän ennallaan. Toimittajistakin 43 % uskoo kotimaan kuljetusten kasvavan ja 43 % odottaa tilanteen pysyvän muuttumattomana.



1.3 VASTAUSTEN JAKAUMAT Q3/2017

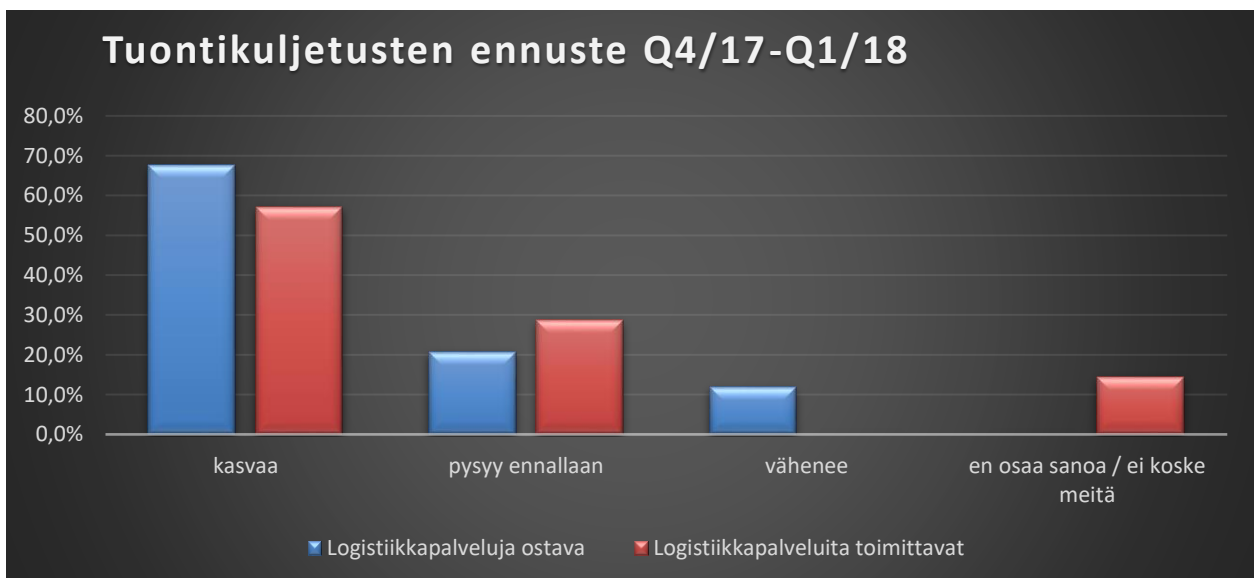
TUONTIKULJETUKSET

Toteutunut heinä- syyskuu 2017

Q3/2016 kvartaaliin verrattuna yli puolet ostavista yrityksistä ja toimittajistakin lähes puolet näkee tuontikuljetusten kasvaneen. Ostavissa yrityksissä 32 % yrityksissä ja toimittavissa 37 % näkee tilanteen pysyneen ennallaan. Odotukset loppuvuoden tuontikuljetusten osalta vuoden takaiseen ovat kovat. Logistiikkapalveluita ostavista yli 68 % ja toimittajistakin reilusti yli puolet uskoo tuontivolyyymien kasvavan.



Odotukset lokakuu 2017 – maaliskuu 2018



1.3 VASTAUSTEN JAKAUMAT Q3/2017

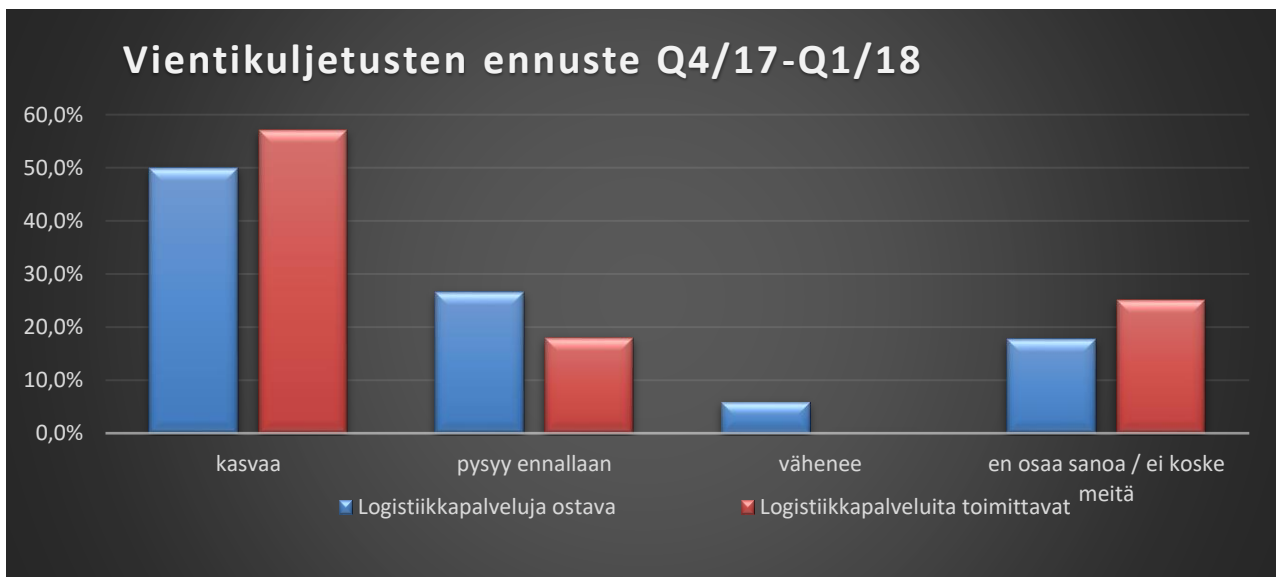
VIENTIKULJETUKSET

Vientikuljetusten osalta sama hyvä trendi jatkuu. Toteutuneet ja odotukset viennin suhteen ovat ennätystasolla. Toimittajilla hieman positiivisemmat näkymät kuin logistiikkapalveluja ostavilla. Kasvutrendin uskotaan jatkuvan seuraavillakin kvartaaleilla.

Toteutunut heinä- syyskuu 2017



Odotukset lokakuu 2017 - maaliskuu 2018

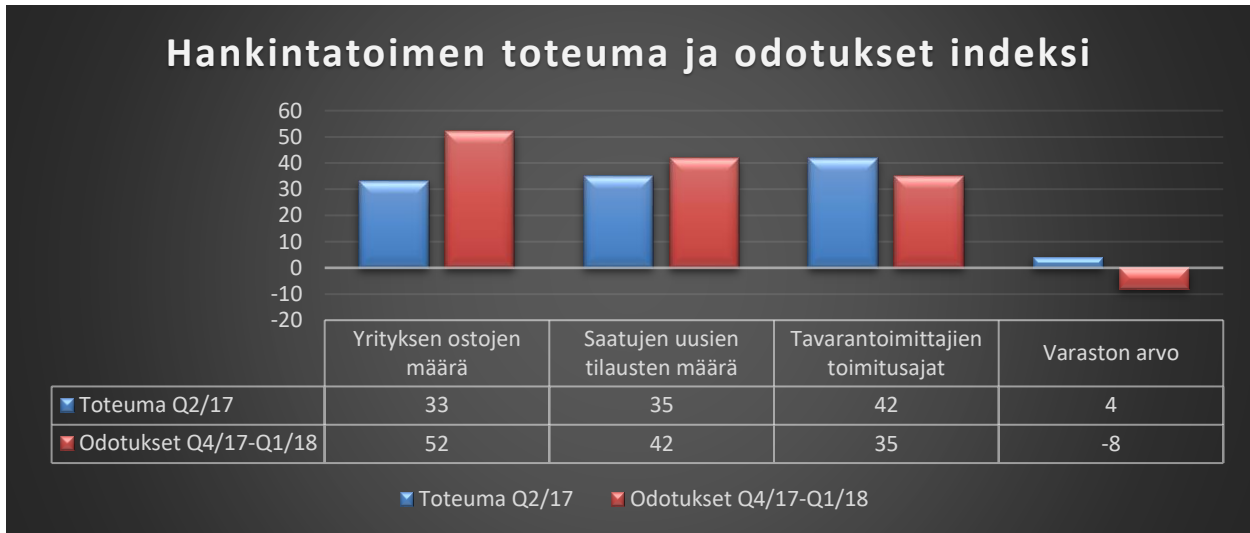


2. OSTOVOLYymi-INDEKSI Q3/2017

Hankintapuolen vastaajien toteumaindeksit ovat korkealla yrityksen ostojen määrän, saatujen uusien tilausten määrän osalta. Toimitusaikojia ei kuitenkaan olla saatu lyhennettyä, vaan toimitusajat kasvaneet. Varastonarvo edelliskvartaaleiden jälkeen on saatu maltillisemmaksi ja odotuksissa on, että varastonarvo laskee seuraavilla kvartaaleilla.

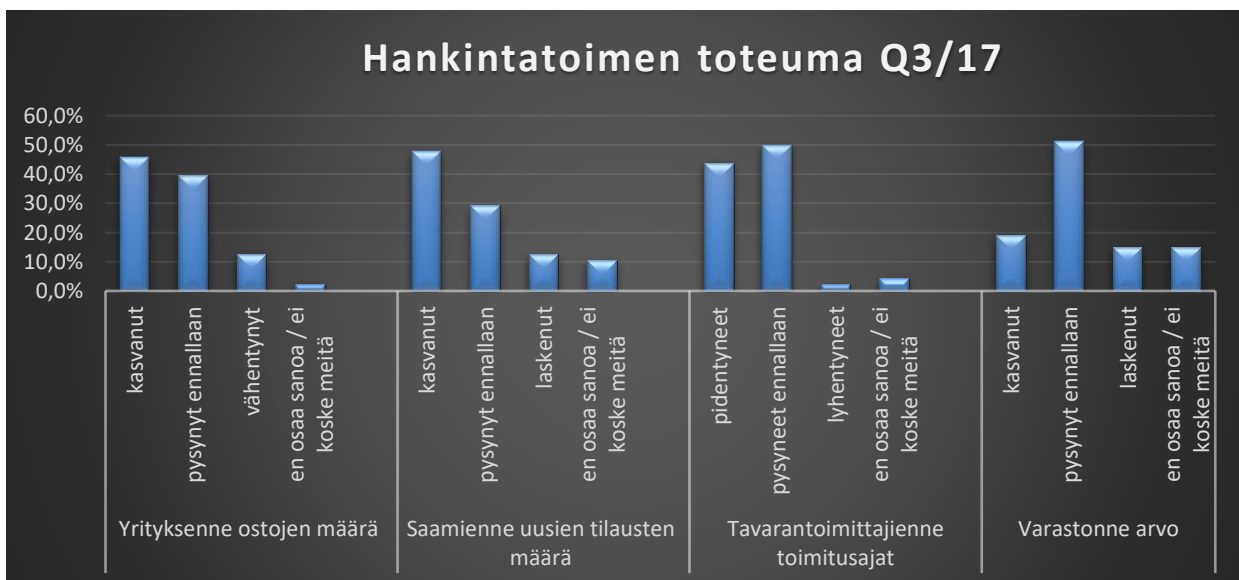
HANKINTA-AMMATTILAISTEN NÄKYMÄT

Toteutunut heinä- syyskuu 2017 ja odotukset loka- maaliskuu 2018

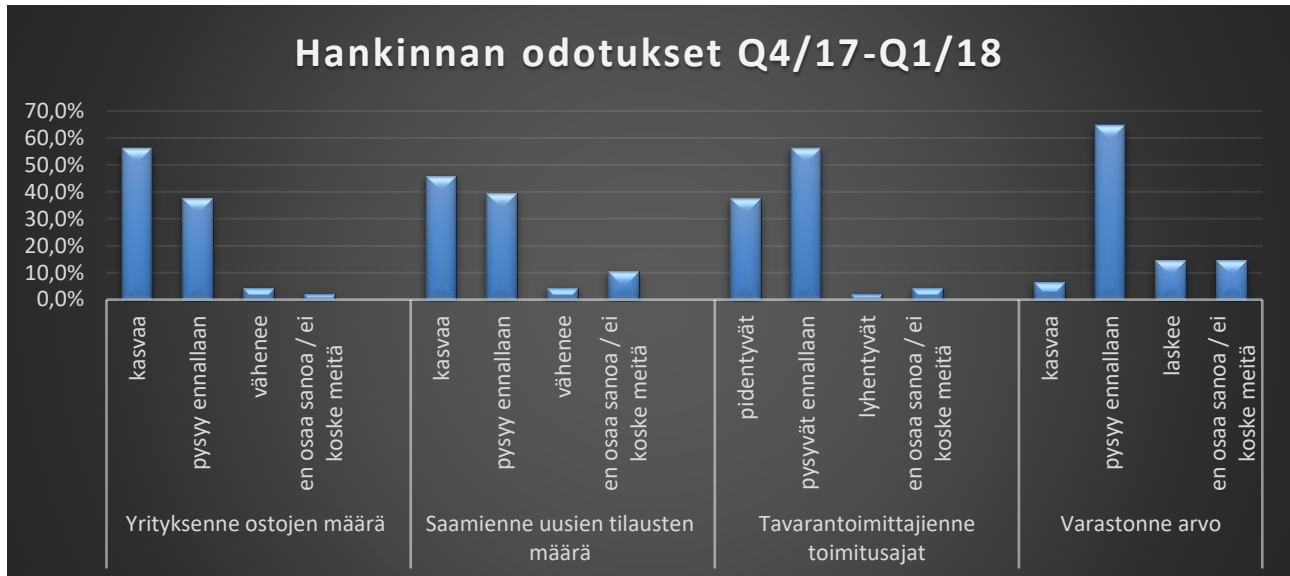


VASTAUSTEN JAKAUMAT

Toteutunut heinä- syyskuu 2017



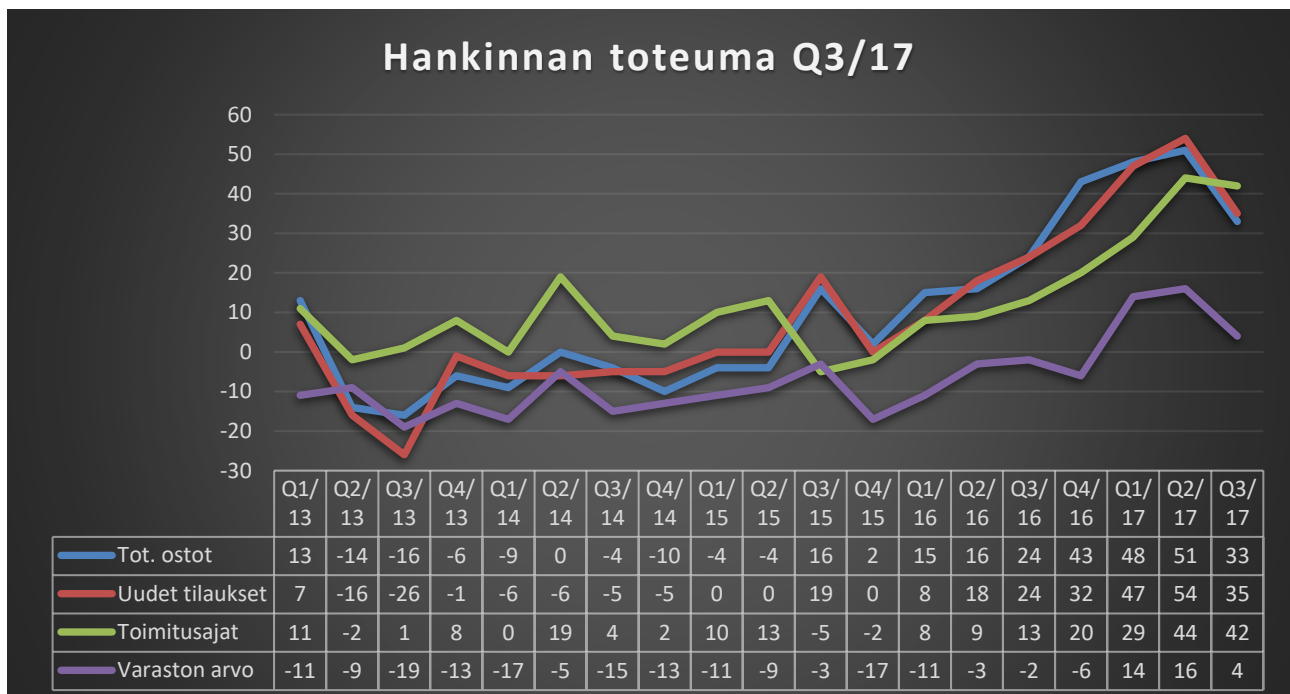
Odotukset lokakuu 2017- maaliskuu 2018



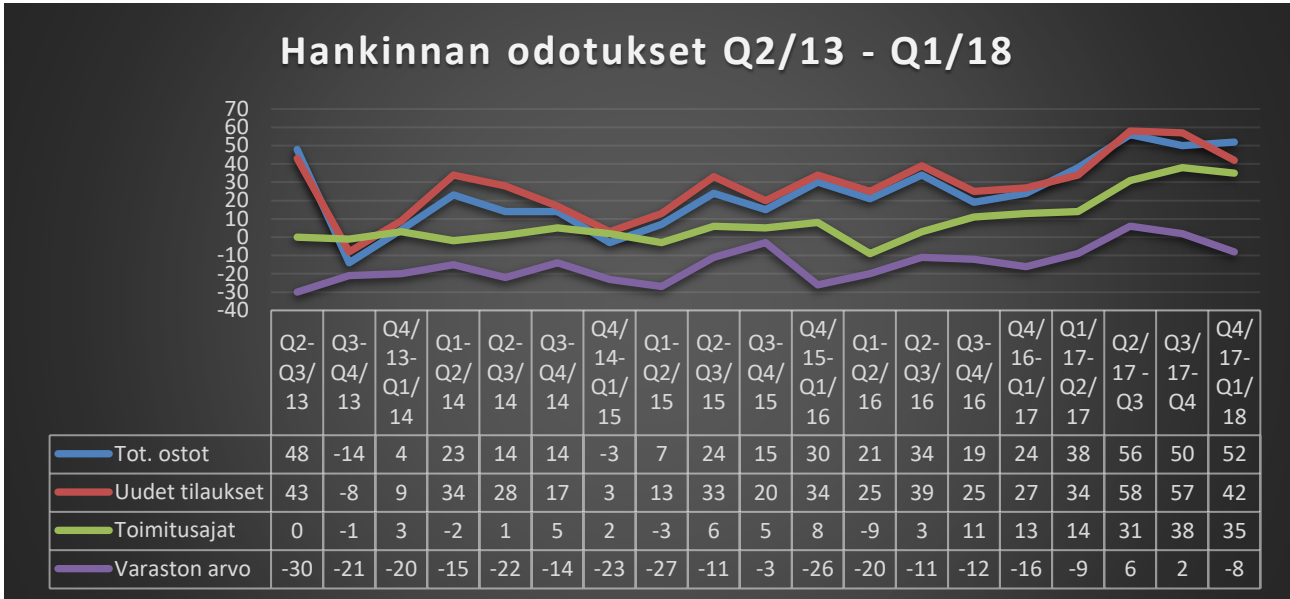
INDEKSIIN KEHITYS

Hankinnan toteumat eivät ole yhtä ruusuiset, kuin kuljetuspuolella. Toteutuneet osto ja uudet tilaukset ovat kääntyneet laskuun. Tämä indikoi myös sitä, että kuljetuspuolellakin odotuksissa on hienoista tasaantumista näköpiirissä.

Toteutunut



Odotusten kehitys



3. VARASTOINTI Q3/2017

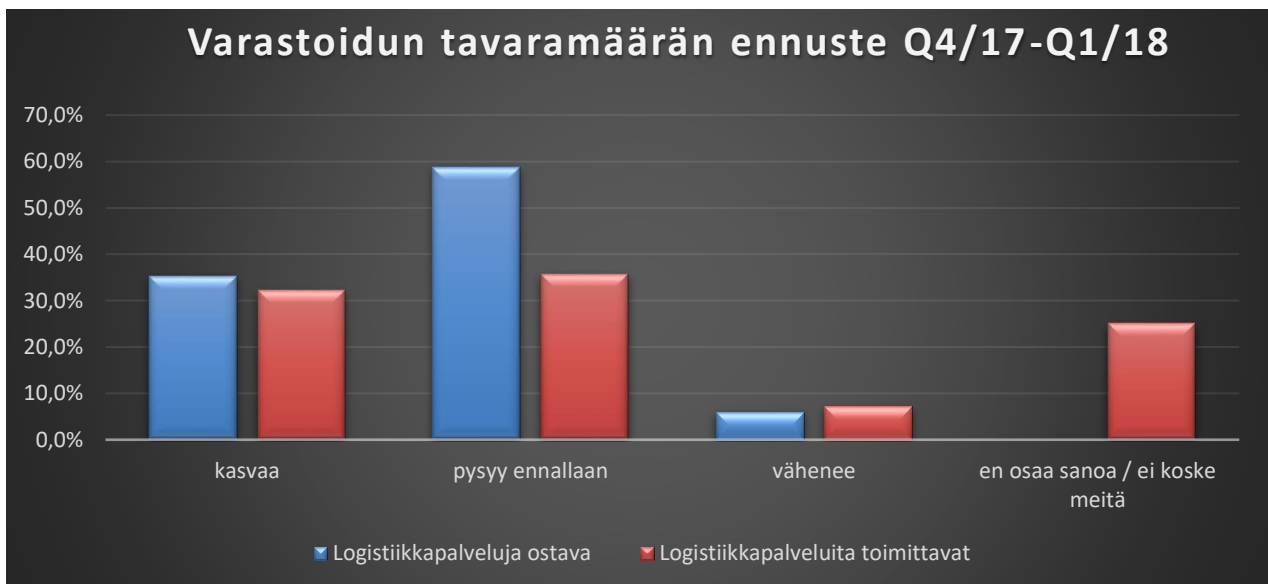
NÄKYMÄT VARASTOINNISSA

Vuoden takaiseen verrattuna varastoidut tavaramäärät olivat logistiikkapalveluja ostavilla yrityksillä kasvaneet yli puolella. Toimittajilla kasvua ei ole tapahtunut yhtä paljon, mutta 22 % toimittavista ei harjoita varastointia. Varastoidun tavaramäärän odotetaan hieman laskevan loppuvuodesta.

Toteutunut heinä- syyskuu 2017



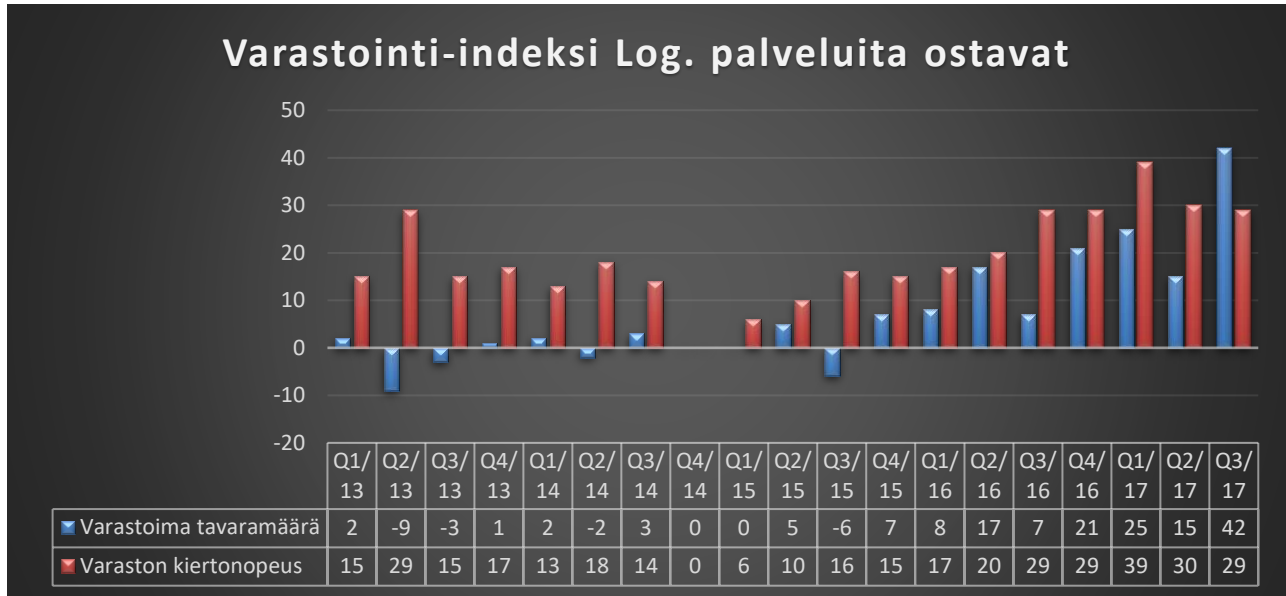
Odotukset lokakuu 2017 - maaliskuu 2018



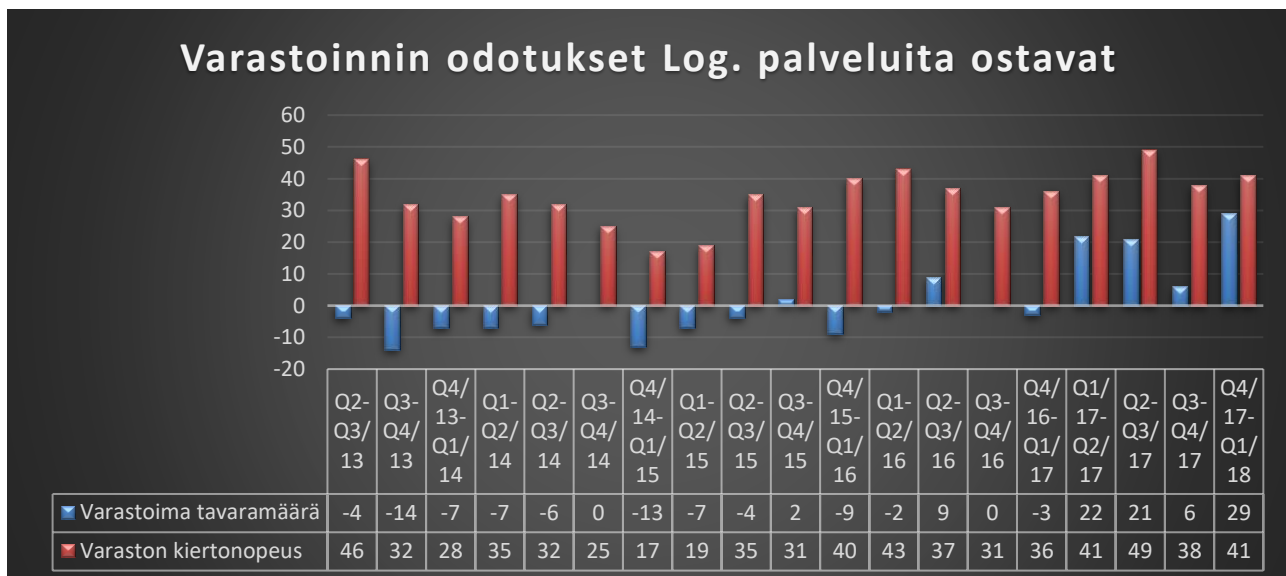
INDEKSIN KEHITYS

LOGISTIIKKAPALVELUJA OSTAVAT

Toteutunut

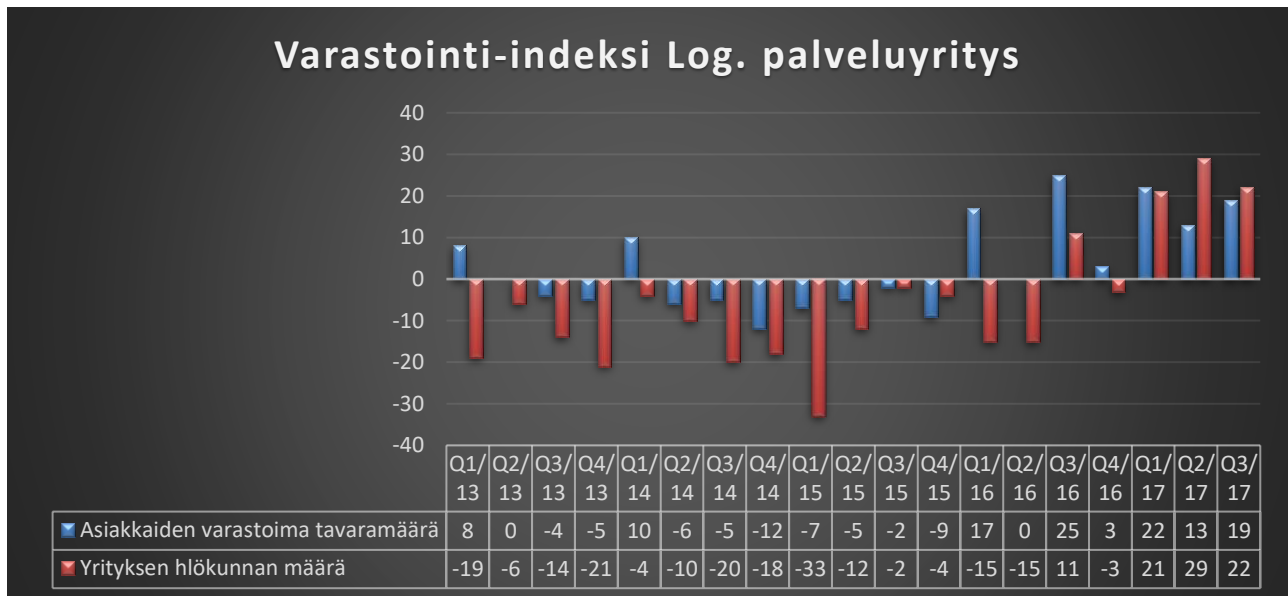


Odotusten kehitys

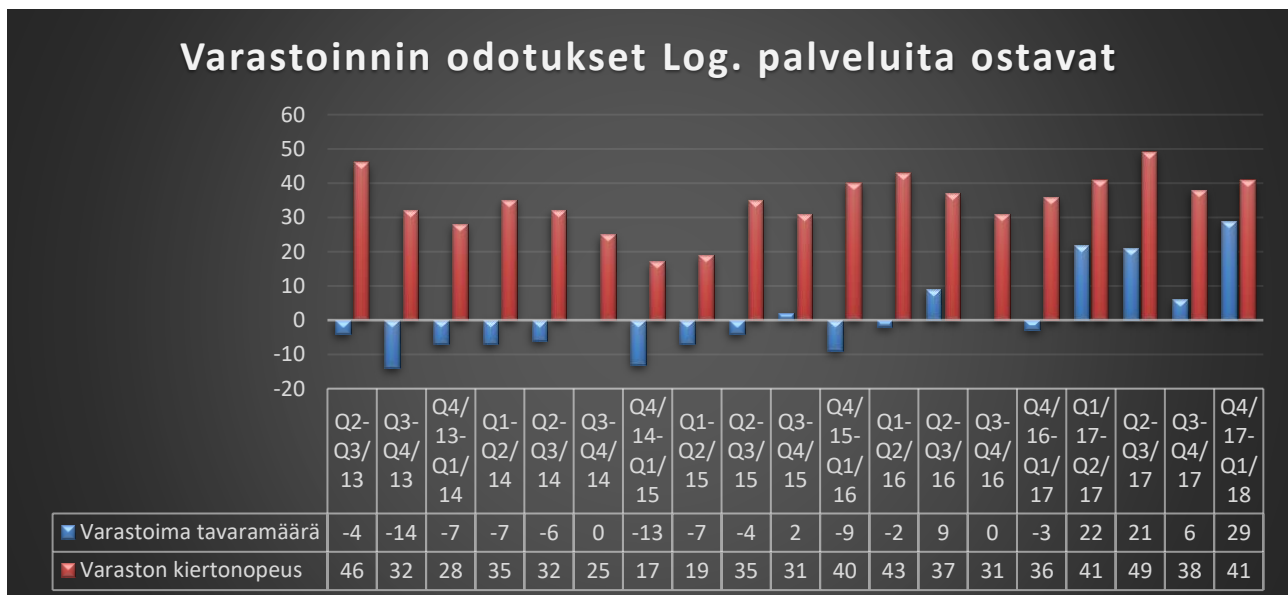


LOGISTIIKKAPALVELUJA TARJOAVAT YRITYKSET

Toteutunut



Odotusten kehitys



MIKÄ LOGY-BAROMETRI ON?

LOGY-barometri toteutetaan neljä kertaa vuodessa. Barometrissa logistiikkapalveluyritysten ja logistiikkapalveluja ostavien yritysten edustajat sekä hankinnan ammattilaiset arvioivat juuri menneen kvartaalin tilannetta verrattuna edellisen vuoden vastaavaan neljännekseen sekä odotuksia seuraavalle puolelle vuodelle. Barometrissä ei erotella toimialakohtaisia tuloksia eivätkä eri toimialojen kausivaihtelut vaikuta tuloksiin.

Barometrissa on omat kysymyskokonaisuutensa logistiikkapalvelujen ostajille, logistiikkapalveluja toimittaville ja hankinnoista vastaaville, 8-10 kysymystä jokaiselle ryhmälle. Barometrin vastaukset ovat vastaajien mielipiteitä eikä barometrin toteuttaja voi vahvistaa yksittäisten vastausten oikeellisuutta.

Barometrin toteuttaa ja julkaisee Suomen Osto- ja Logistiikkayhdistys LOGY ry.

Lisätietoja:

Palvelupäällikkö, Jussi Peltola (jussi.peltola@logy.fi, puhelin 040 7799753)

Toimitusjohtaja, Markku Henttinen (markku.henttinen@logy.fi, puhelin 0400 730073)

Suomen Osto- ja Logistiikkayhdistys LOGY ry, Ratamestarinkatu 7 A, 00520 Helsinki
yhdistys@logy.fi, puhelin 044 3367083

INDIKAATTORI SAKSASTA BVL Logistics Indicator in Q3 2017

Logistics on a steady course | Logistics Indicator 3 Quarter 2017

The big optimists in the September 2017 survey for the Logistics Indicator are the logistics service providers, with both current situation scores and expectations on an uptrend. The relevant scores for industry and trade are on a par with the summer, albeit down slightly month on month. On the whole, this means that the **business climate** is favourable, the demand for personnel is increasing, and prices are likely to rise. The logistics sector is on a steady course.

Assessments of the current business situation are better than at any time since the beginning of 2008, and it is three and a half years since **business expectations** have been this positive. Then as now, events were predominantly shaped by volatility, customer expectations and the pressure of costs driven by global competition – as well as serious political crises. These are the challenges that the economy must master today and probably also tomorrow. Digitisation calls for flexibility and the willingness to accept change. The preconditions for this are excellent.

Lue lisää: <https://www.bvl.de/en/service/facts--figures/logistics-indicator/3rd-quarter-2017>

