

**LOGY**

# **LOGY-BAROMETRI**

**Q4/2017**  
**toteuma ja odotukset**

**Logistiikkapalveluja ostavat**  
**Logistiikkapalvelujen tarjoajat**  
**Hankinnan ammattilaiset**

[www.logy.fi](http://www.logy.fi)

## Hienoista epävarmuutta ilmoilla. LOGY-barometrin toteumat ovat edelleen hyvällä tasolla, mutta tasaantumisen merkkejä näköpiirissä.

Valtiovarainministeriön talvi 2017 taloudellisessa katsauksessa ennustettiin Suomen BKT:n kasvavan 3,1 %. Yksityisen kulutuksen kasvu jatkuu työllisyyden kohenemisen tukemana, asuntorakentamisen suhdannetilanteessa ei näy vielä rauhoittumista ja tuotannollisia investointeja on tehty runsaasti. Viennin nopeaan toipumiseen ovat vaikuttaneet ennen kaikkea maailmankaupan kasvu ja myönteinen talouskehitys useimmissa Suomen tärkeimmistä vientimaista. Vuonna 2018 talouskasvu hidastuu 2,4 prosenttiin. Vienti kasvaa kysynnän vetämänä ja Suomi ei enää menetä markkinaosuuksia. Nettovienti pysyy kasvua tukevana koko ennustejaksolla. Työllisyyden kasvu nopeutuu prosenttiin v. 2018.

LOGY-barometrin Q4/2017 kyselyyn vastasi yhteensä 112 henkilöä, joista 28 % edusti logistiikkapalvelujen ostajia, 34 % logistiikkapalvelujen toimittajia ja 38 % vastaajista profiloitiensa hankinnoista vastaavaksi.

**Kiitos kaikille kyselyyn vastanneille!** LOGY Conferencen osallistumisen arvonnassa voittaja ei halunnut nimeään julkaistavaksi. Onnea kuitenkin voittajalle!

Tutustu myös vertailuun Suomen ja Saksan tilanteesta ja näkymistä perustuen maiden indikaattorien tuloksiin.

Seuraava barometri toteutetaan huhtikuussa 2018.

Tämä yksityiskohtainen esittely barometrin tuloksista lähetetään vain barometriin vastanneille, joten kannattaa pysyä vastaajana jatkossakin. Välitähän tietoa barometrasta ja mahdollisuudesta liittyä sen vastaajaksi myös kollegoillesi ja muulle verkostollesi.

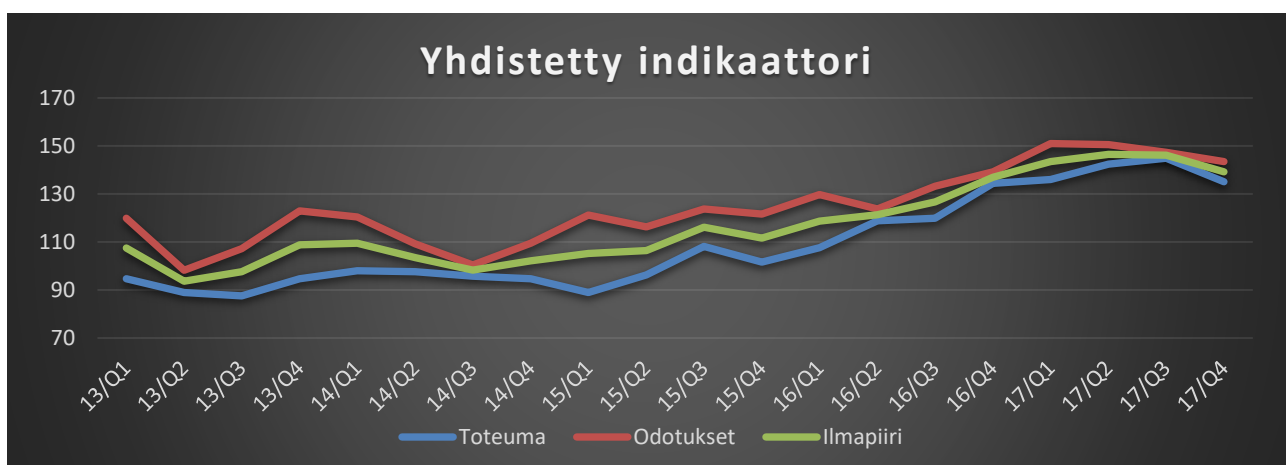
Markku Henttinen, toimitusjohtaja, Suomen Osto- ja Logistiikkayhdistys LOGY ry



## VERTAILUT

Yhdistetty indikaattori näyttää toteuman sekä odotusten, että ilmapiirin suhteen vuoden 2017 viimeisellä kvartaalilla. Kaikki mittarit ovat loppuvuodesta kääntyneet hienoiseen laskuun.

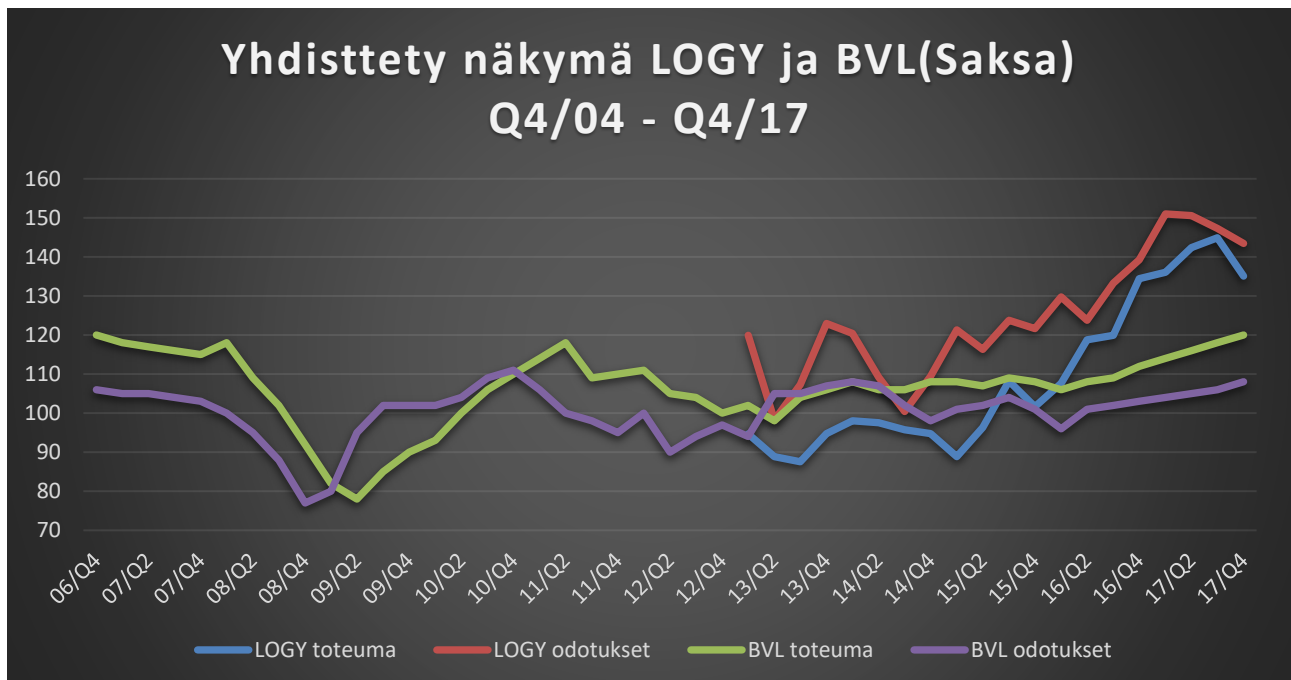
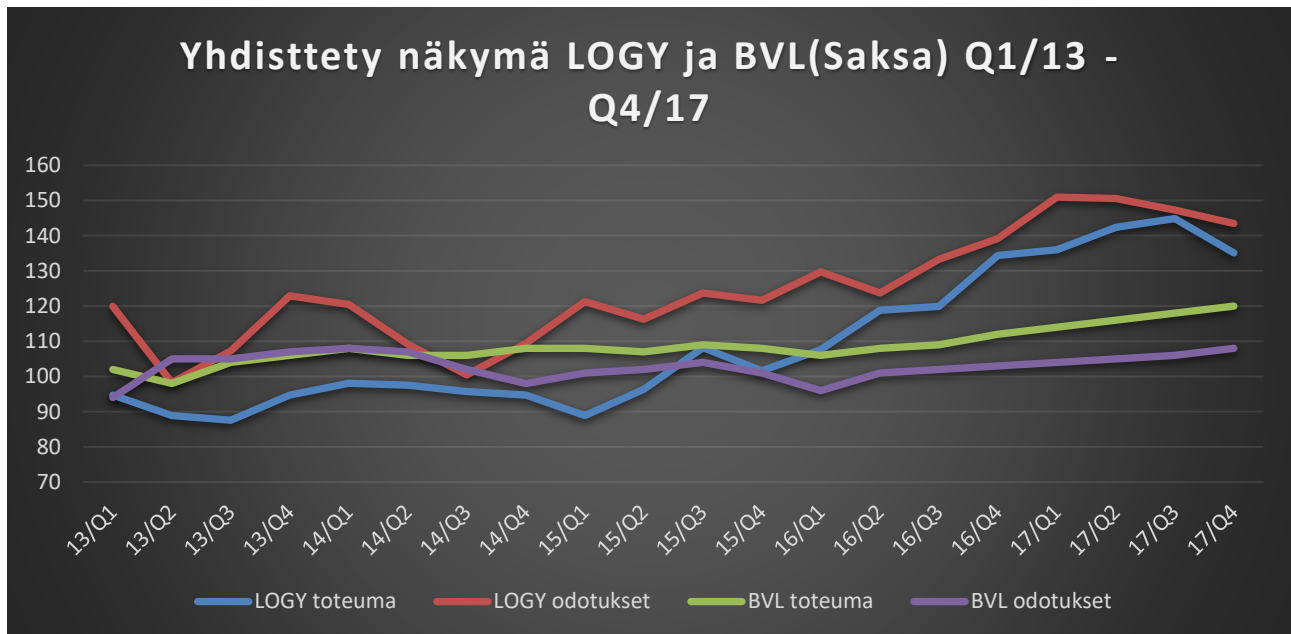
*Kaavion arvo 100 (normaalitaso) kuvastaa tilannetta, jossa positiivisia ja negatiivisia vastauksia on yhtä monta (200, että kaikki vastaukset positiivisia ja 0, että kaikki negatiivisia). Ilmapiiri on yhdistelmä toteumasta ja odotuksista. Yhdistetty indikaattori -kaaviossa on laskettu keskiarvot kolmen ryhmän vastauksista toteuman, odotusten ja ilmapiirin osalta.*



LOGY-barometri Q4/2017

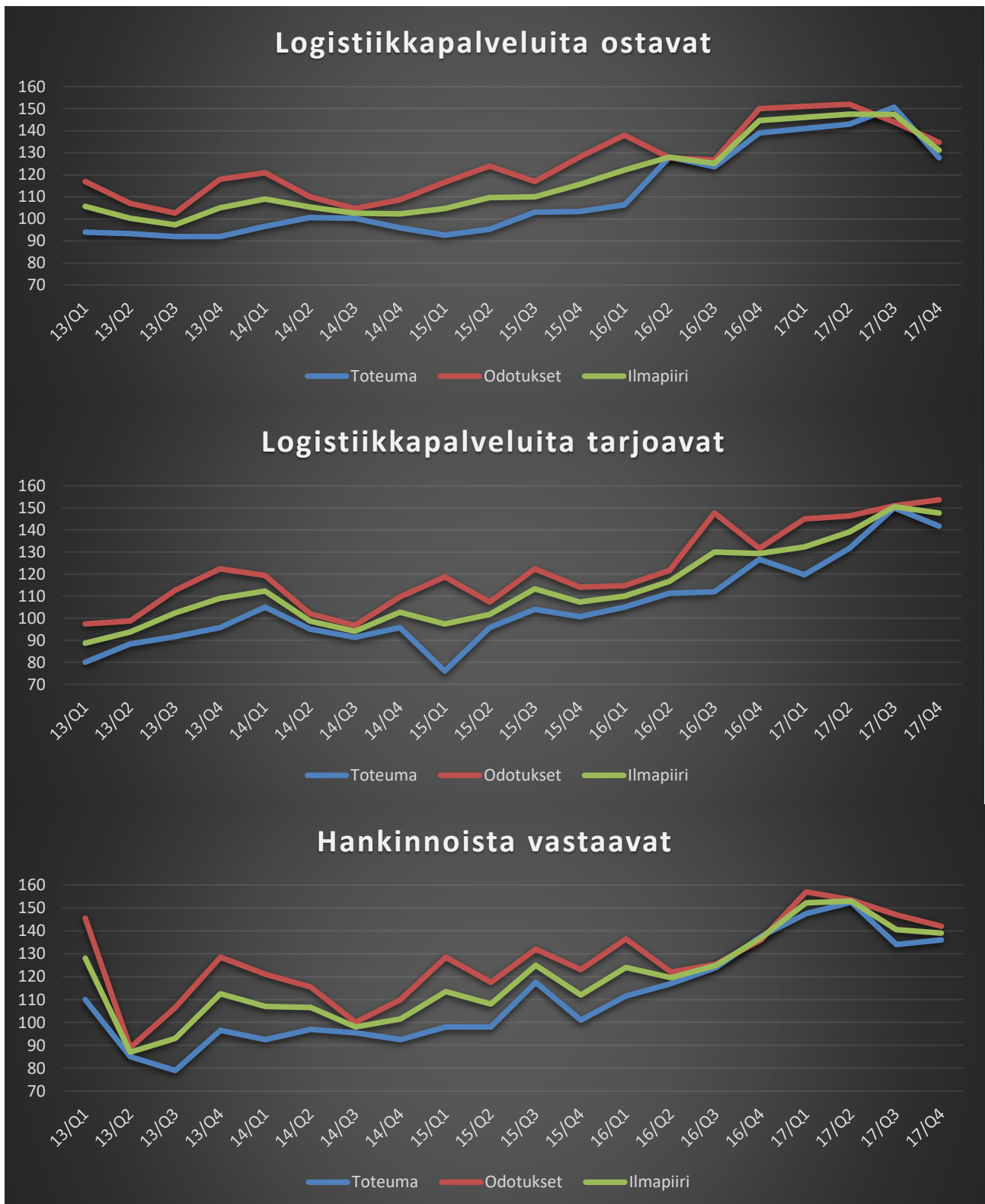
## LOGYN JA BVL:N INDIKAATTORIEN TULOSTEN VERTAILU

Alla olevassa viivakaaviossa näkyy sekä LOGYn että saksalaisen logistiikka-alan yhdistys BVL:n (Bundesvereinigung Logistik) indikaattorien erilliset tulokset toteuman ja odotusten osalta.. Suomen tilanne näyttää Saksalaisiin veljiin ja sisariin nähden edelleen hyvältä, vaikkakin odotuskäyrä on laskemaan päin ja heillä edelleen hienoisessa nousussa.



## LOGY-BAROMETRIN ERI VASTAAJARYHMIEN VERTAILUT

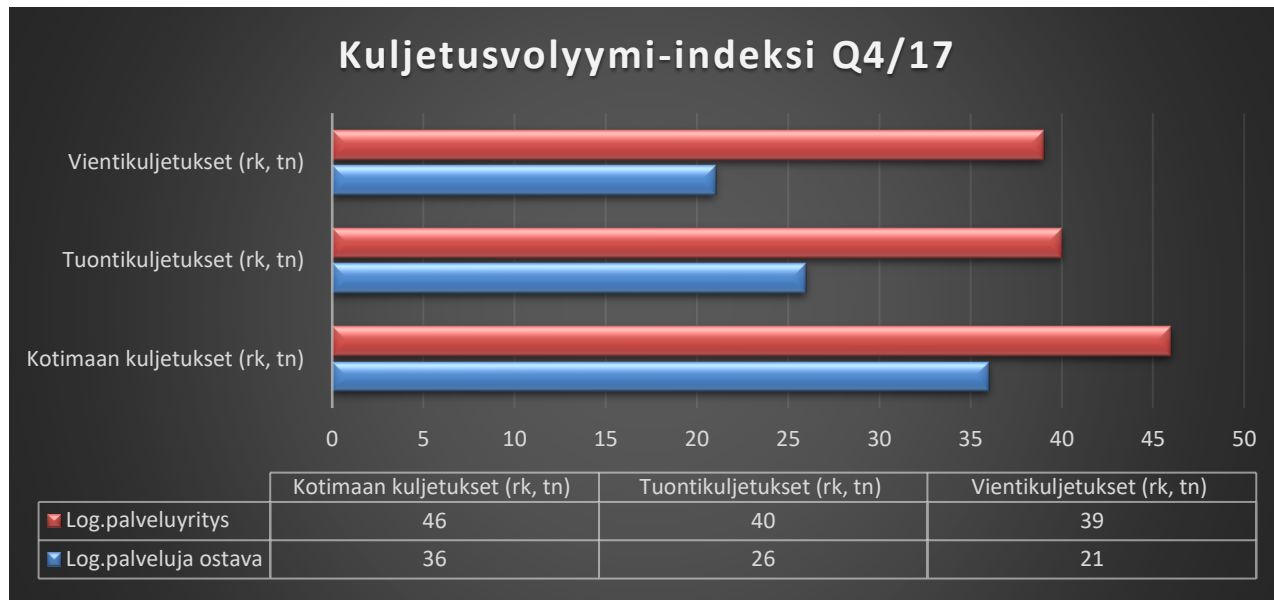
Seuraavissa kaavioissa kyselyssä saaduista vastauksista on laskettu indeksi, joka ilmaisee positiivisten ja negatiivisten vastausten erotuksen jaettuna kaikkien vastaajien määrällä. Nollan yläpuolella oleva indeksiluku siis tarkoittaa, että positiivisia arvioita on enemmän kuin negatiivisia.



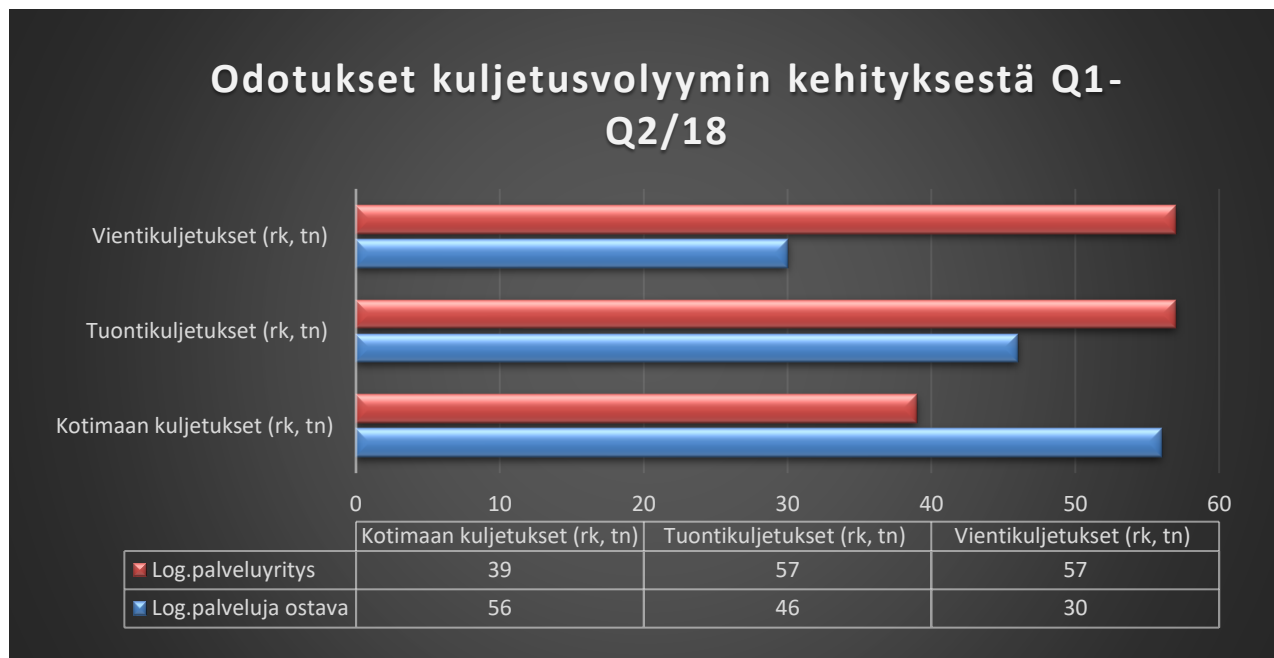
# 1. KULJETUSVOLYMI-INDEKSI Q4/2017

## KULJETUSVOLYIMIT

Toteutunut



Odotusten kehitys

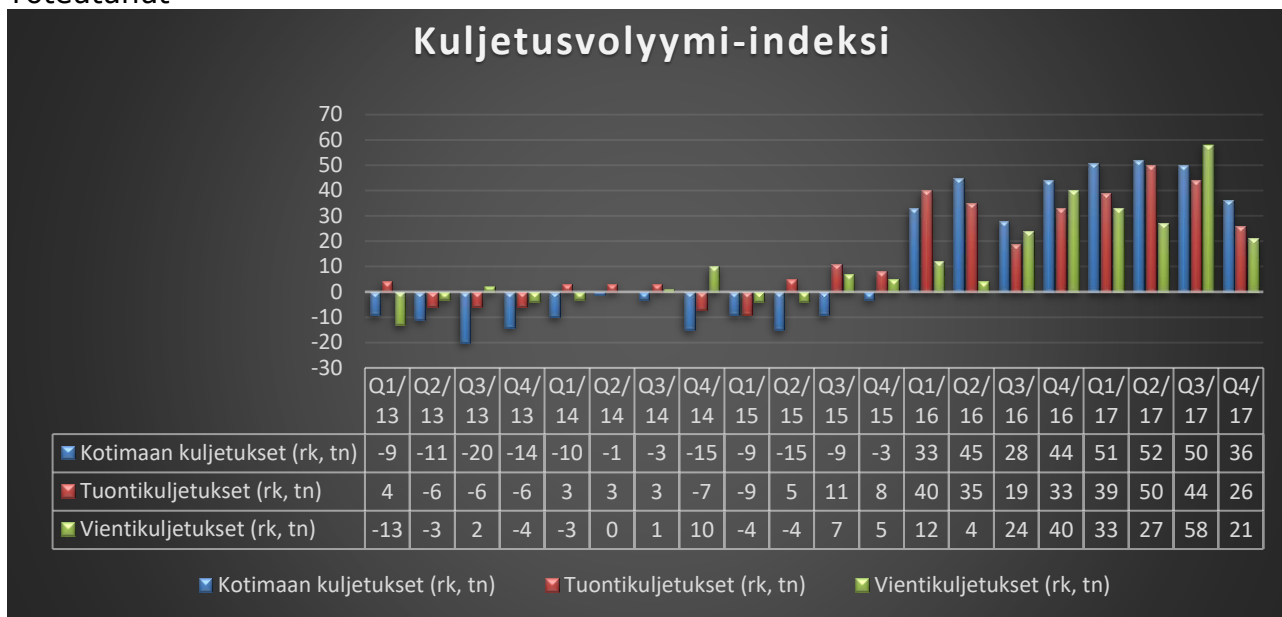


# 1.1. KULJETUSVOLYMI-INDEKSIEN KEHITYS Q1/2013-Q4/2017

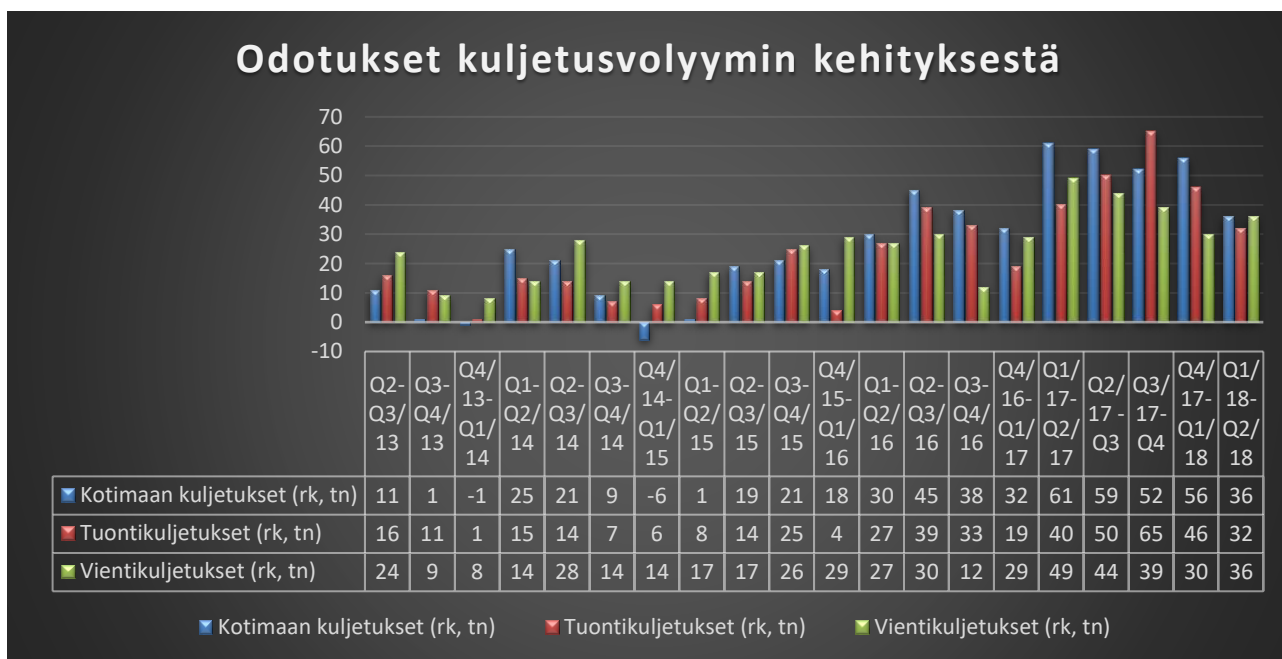
## LOGISTIIKKAPALVELUITA OSTAVAT YRITYKSET

Logistiikkapalveluja ostavien yritysten kaikki mitatut kuljetukset laskivat viimeisellä kvartaalilla. Vientikuljetusten pudotus edellisen kvartaalin rajun nousun jälkeen kaikkein suurin. Kotimaan kuljetusten odotetaan pysyvän samalla tasolla 2018 ensimmäisellä vuosipuoliskolla ja tuonti- sekä vientikuljetusten ennustetaan nousevan hieman.

### Toteutunut



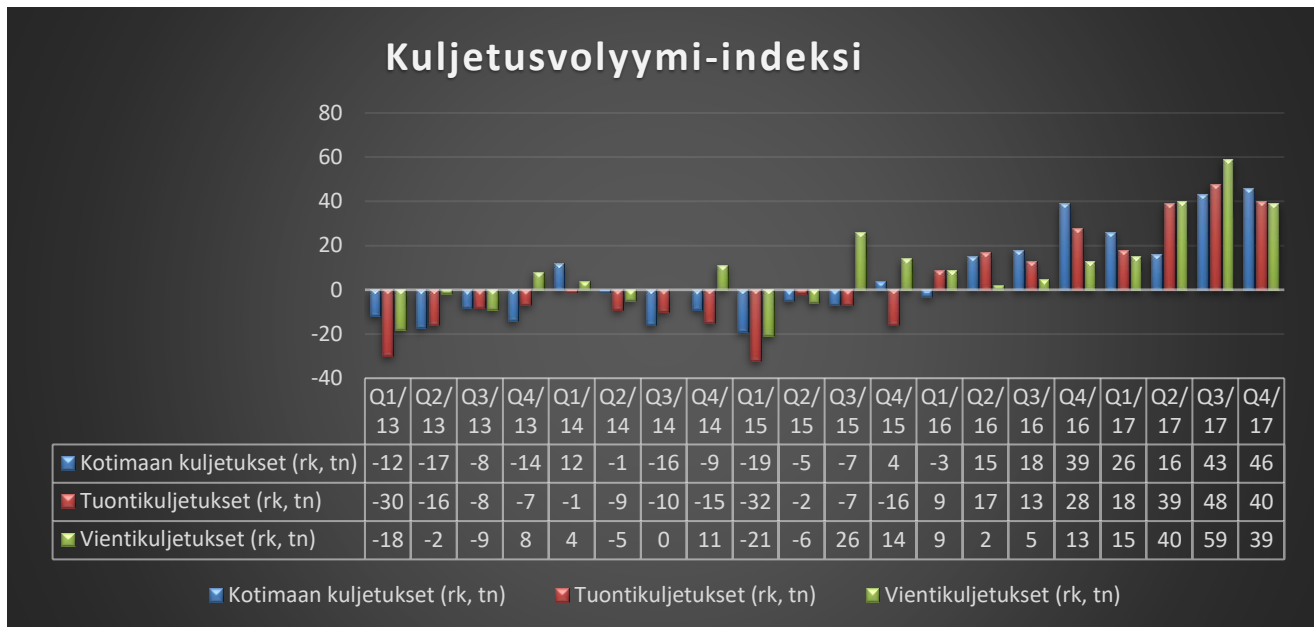
### Odotusten kehitys



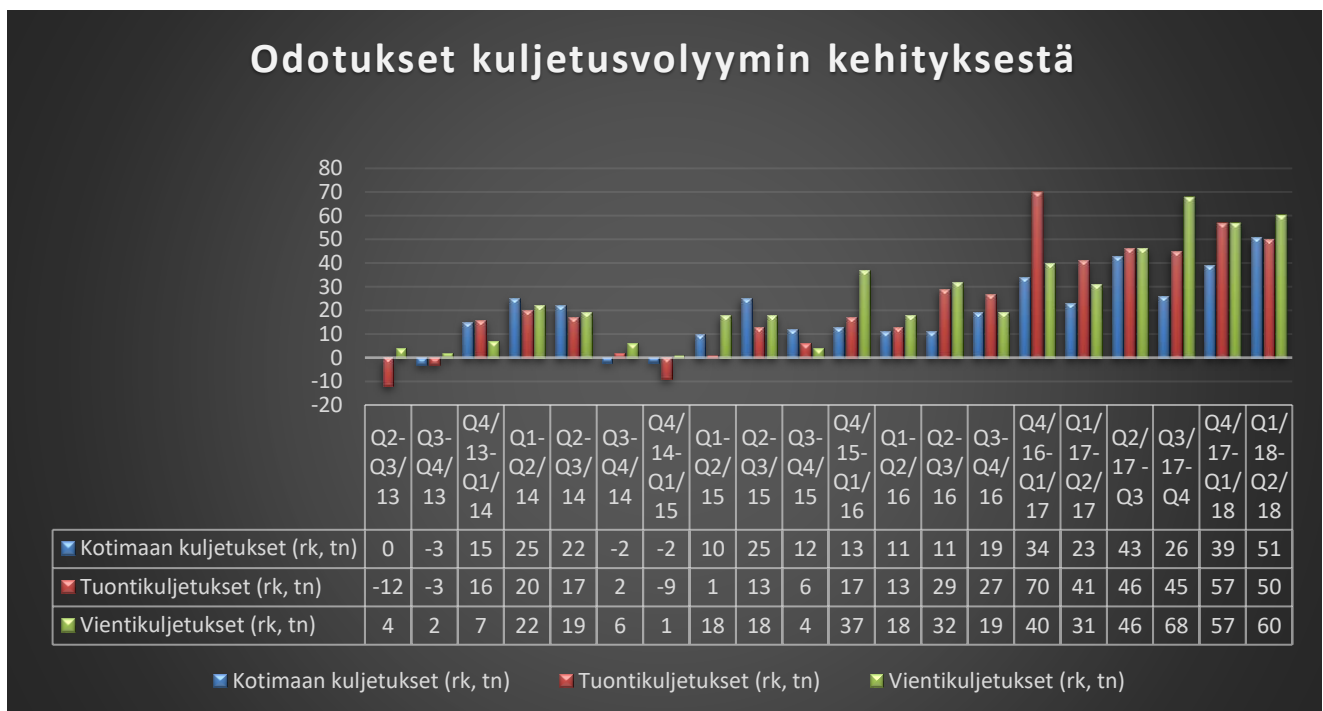
## LOGISTIIKKAPALVELUJA TARJOAVAT YRITYKSET

Logistiikkapalveluyritysten toteumat ovat parempia kuin ostavien yritysten. Kotimaan kuljetuksissa jopa hienoista nousua edellisen kvartaalin ennätyksestä. Tuonti- ja vientikuljetukset hienoisessa laskussa. Odotukset ovat kuitenkin edelleen kovat ja nousua vieläkin ennustetaan.

### Toteutunut



### Odotusten kehitys





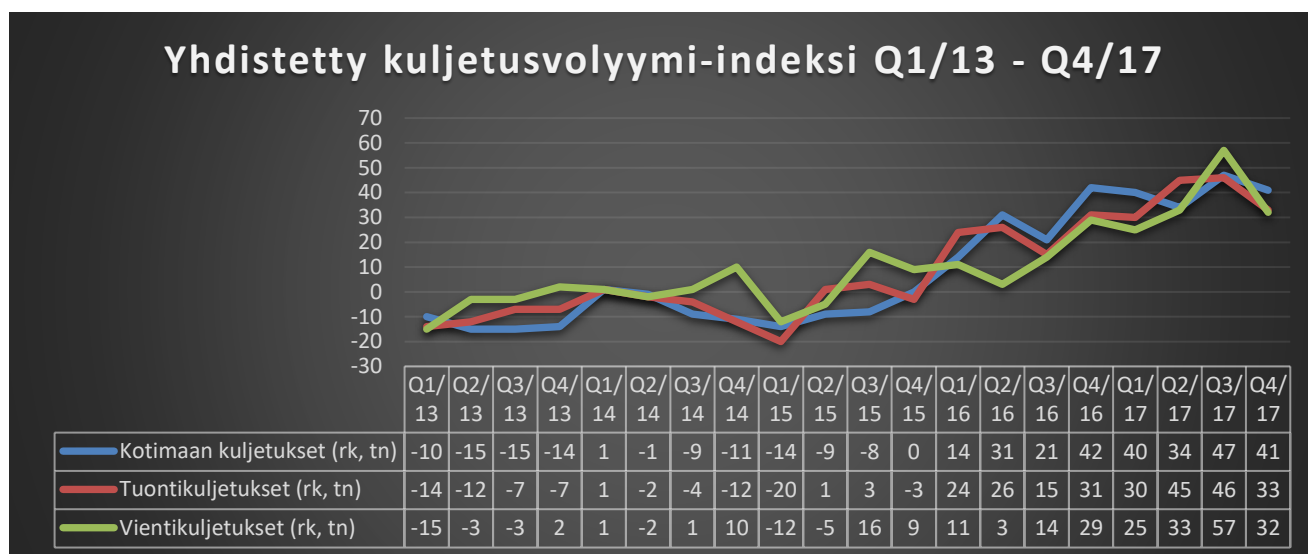
# 1.2 YHDISTETTY KULJETUSVOLYMI-INDEKSI Q4/2017

Kun Suomen logistiikkapalveluja ostavien yritysten ja logistiikkapalveluyritysten vastaukset lasketaan yhteen, saadaan yhdistetty kuljetusvolyymi-indeksi.

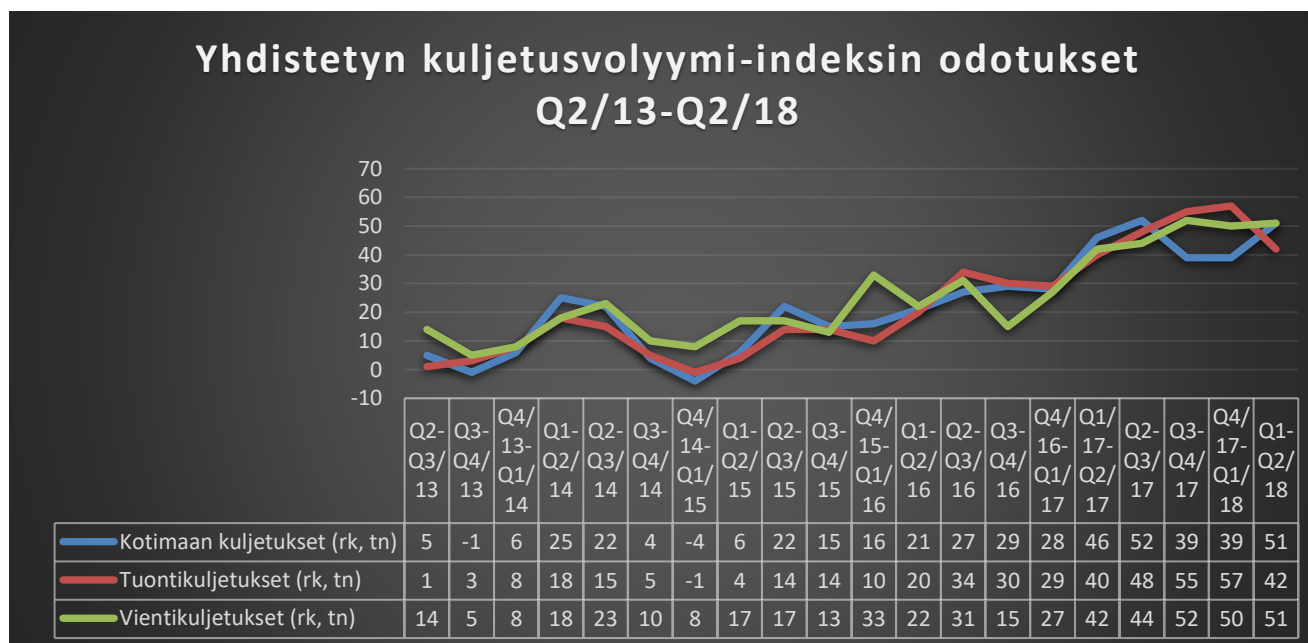
## INDEKSIIN KEHITYS

Yhdistetty indeksi on luonnollisesti pitkälti erillisten indeksien mukainen. Kaikki toteuman indeksit hienoisessa laskussa. Vientikuljetusten lasku on rajuin. Odotuksiin tämä ei kuitenkaan ole vielä tuontikuljetuksia lukuun ottamatta vaikuttanut ja odotukset ovat edelleen positiiviset.

Toteutunut



Odotusten kehitys





# 1.3 VASTAUSTEN JAKAUMAT Q4/2017

## KOTIMAAN KULJETUKSET

### Toteutunut

Vuoden takaiseen Q4 kvartaaliin nähden logistiikkapalveluita toimittavissa yrityksissä 49 % näkee kotimaan kuljetusten volyymeissä kasvua, kun taas 27 % näkee tilanteen säilyneen ennallaan. Kun taas logistiikkapalvelujen ostajista 48% kotimaan volyymien kasvaneen ja 39% pysyneen ennallaan.



### Odotusten kehitys

Ostavista yrityksistä 48 % odottaa kotimaan kuljetuksissa kasvua, kun 39 % uskoo tilanteen pysyvän ennallaan. Toimittajistakin 51 % uskoo kotimaan kuljetusten kasvavan ja 27 % odottaa tilanteen pysyvän muuttumattomana.



# 1.3 VASTAUSTEN JAKAUMAT Q4/2017

## TUONTIKULJETUKSET

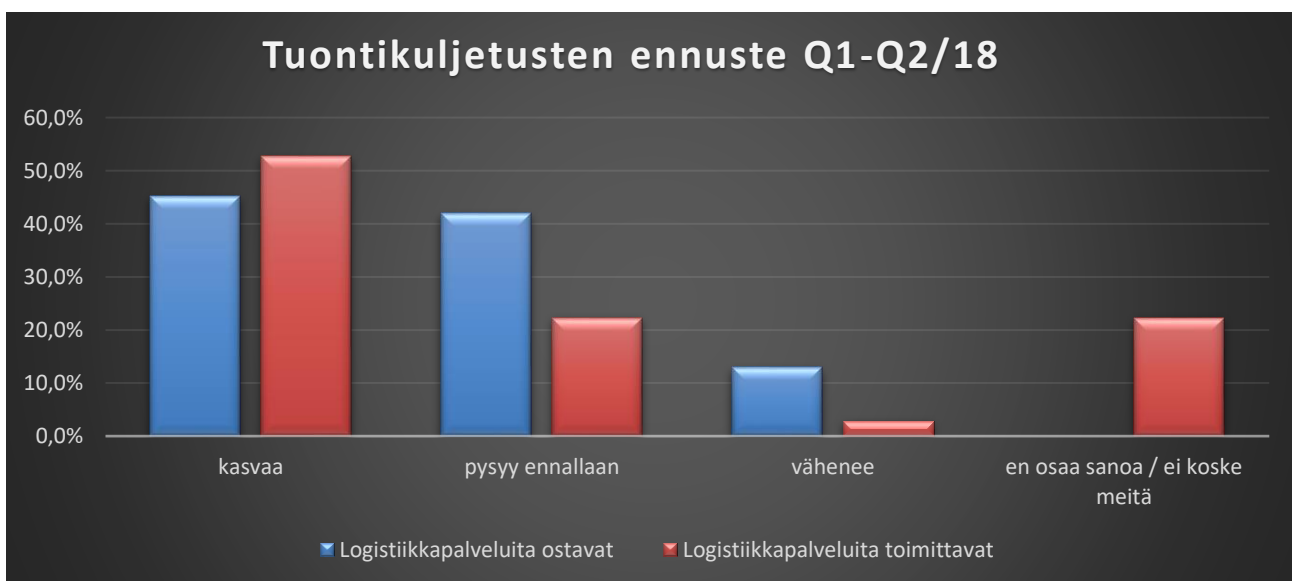
### Toteutunut

Vuoden takaiseen Q4 kvartaaliin verrattuna 41 % ostavista yrityksistä ja toimittajistakin lähes puolet näkee tuontikuljetusten kasvaneen. Ostavissa yrityksissä 42 % yrityksissä ja toimittavissa 26 % näkee tilanteen pysyneen ennallaan.



### Odotusten kehitys

Odotukset alkuvuoden tuontikuljetusten osalta vuoden takaiseen ovat edelleen hyvät, vaikkakin maltillisemmat kuin edellisessä kvartaalissa. Logistiikkapalveluita ostavista yli 45 % ja toimittajistakin reilusti yli puolet uskoo tuontivolyyymien kasvavan.

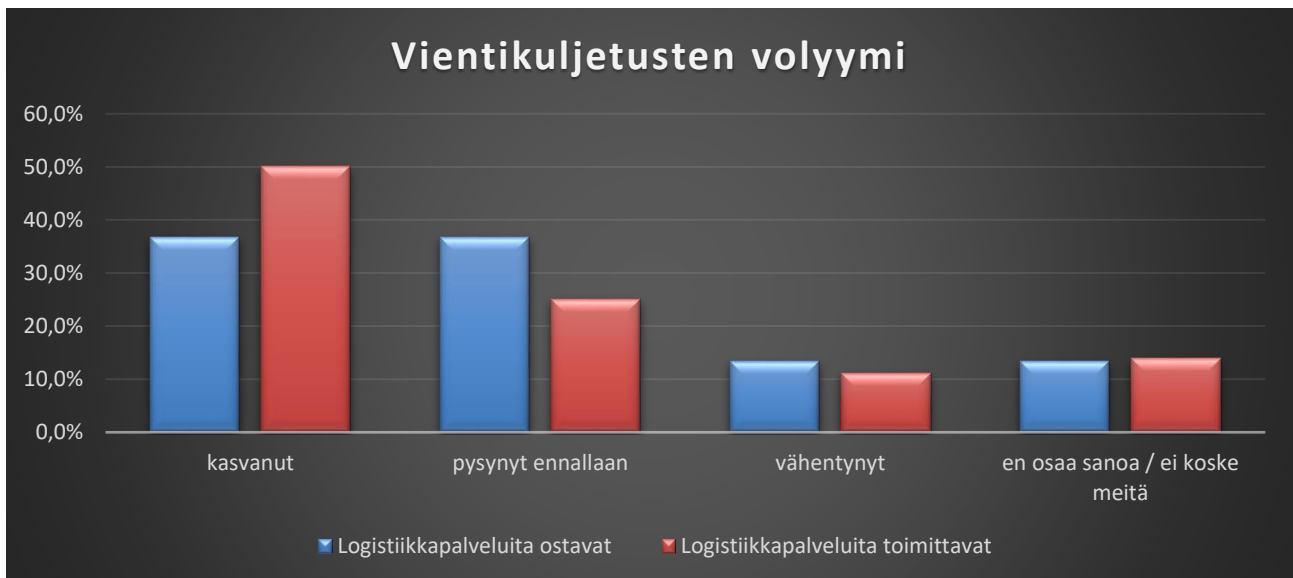


# 1.3 VASTAUSTEN JAKAUMAT Q4/2017

## VIENTIKULJETUKSET

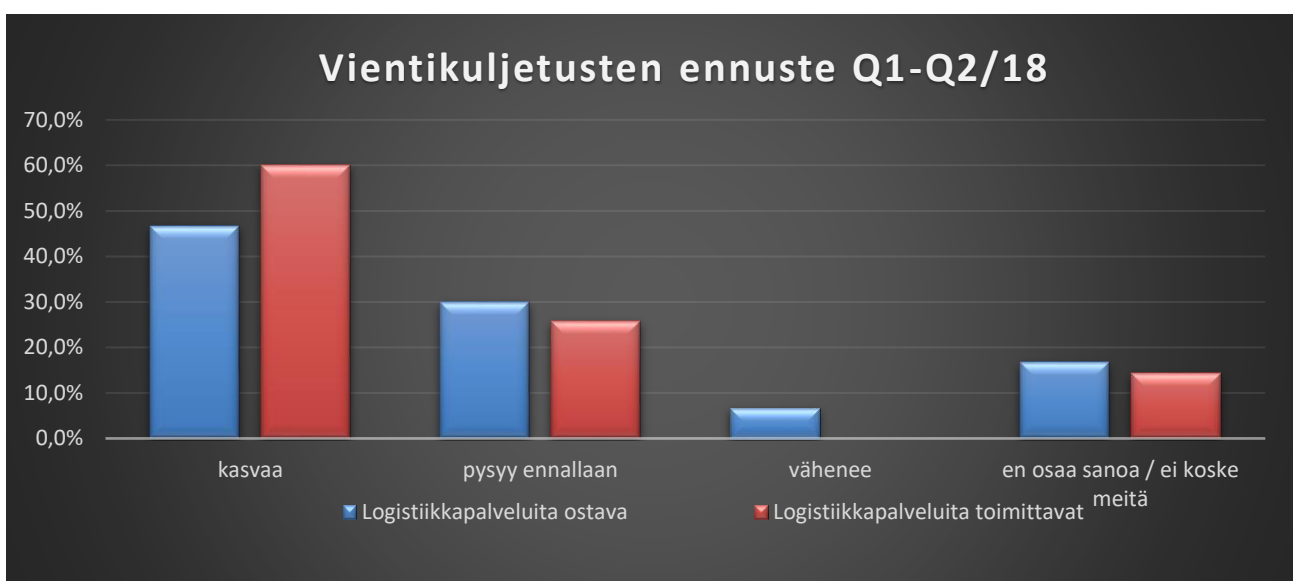
### Toteutunut

Vuoden takaiseen Q4 kvartaaliin verrattuna 37 % ostavista yrityksistä ja toimittajista puolet näkee vientikuljetusten kasvaneen. Ostavissa yrityksissä 37 % yrityksissä ja toimittavissa 25 % näkee tilanteen pysyneen ennallaan.



### Odotusten kehitys

Odotukset alkuvuoden vientikuljetusten osalta vuoden takaiseen ovat edelleen hyvät, vaikkakin myös maltillisemmat kuin edellisessä kvartaalissa. Logistiikkapalveluita ostavista yli 45 % ja toimittajistakin reilusti yli puolet uskoo vientivolymyjen olevan suuremmat.

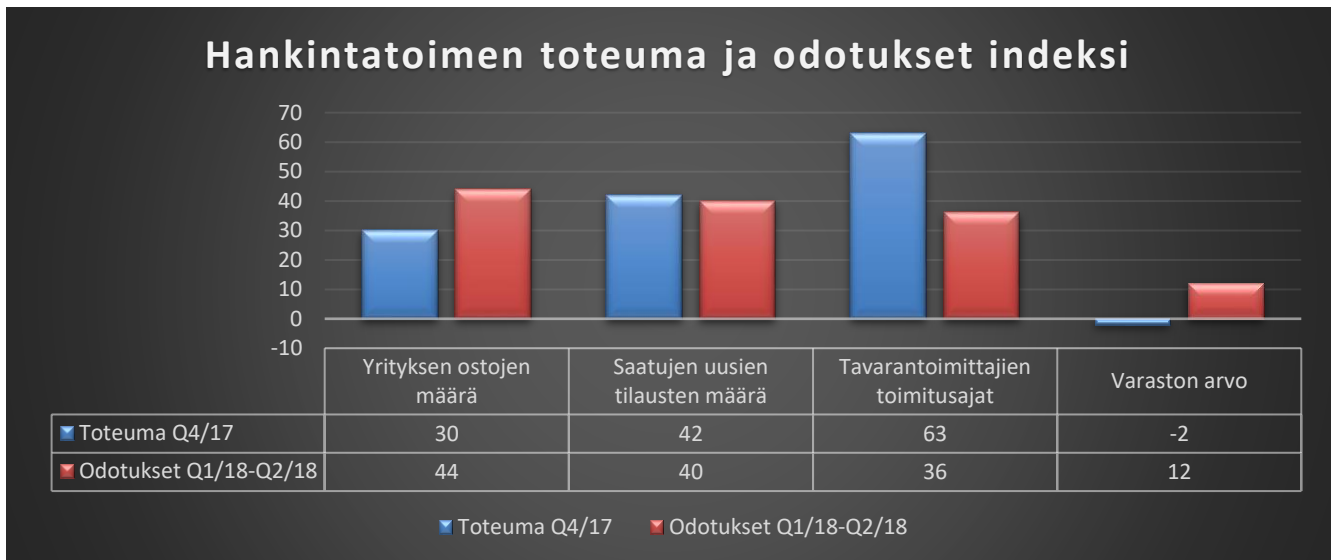


## 2. OSTOVOLYymi-INDEKSI Q4/2017

Hankintapuolen vastaajien toteumaindeksit ovat hyvät yrityksen ostojen määrän kuin saatujen uusien tilausten määrän osalta. Toimitusajat kasvoivat voimakkaasti loppuvuodesta, mutta odotetaan tasaantuvan alkuvuoden aikana. Varastonarvoa laskettiin vuoden loppuun mennessä ja alku vuodesta varaston arvon uskotaan taas nousevan.

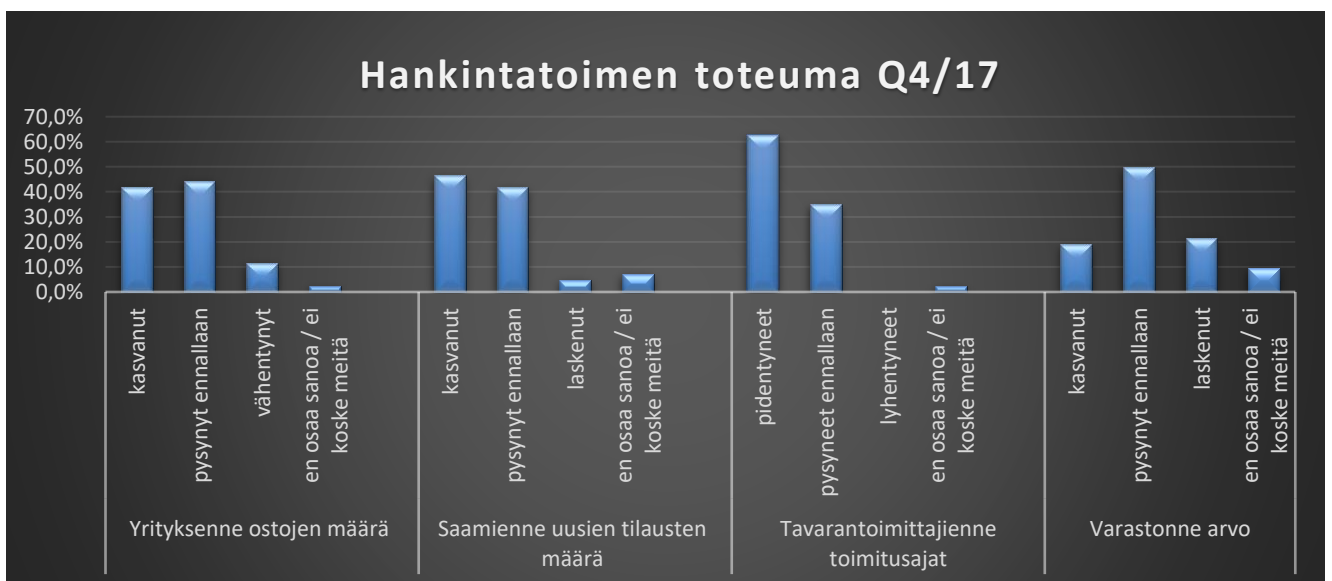
### HANKINTA-AMMATTILAISTEN NÄKYMÄT

Toteutunut ja odotusten kehitys

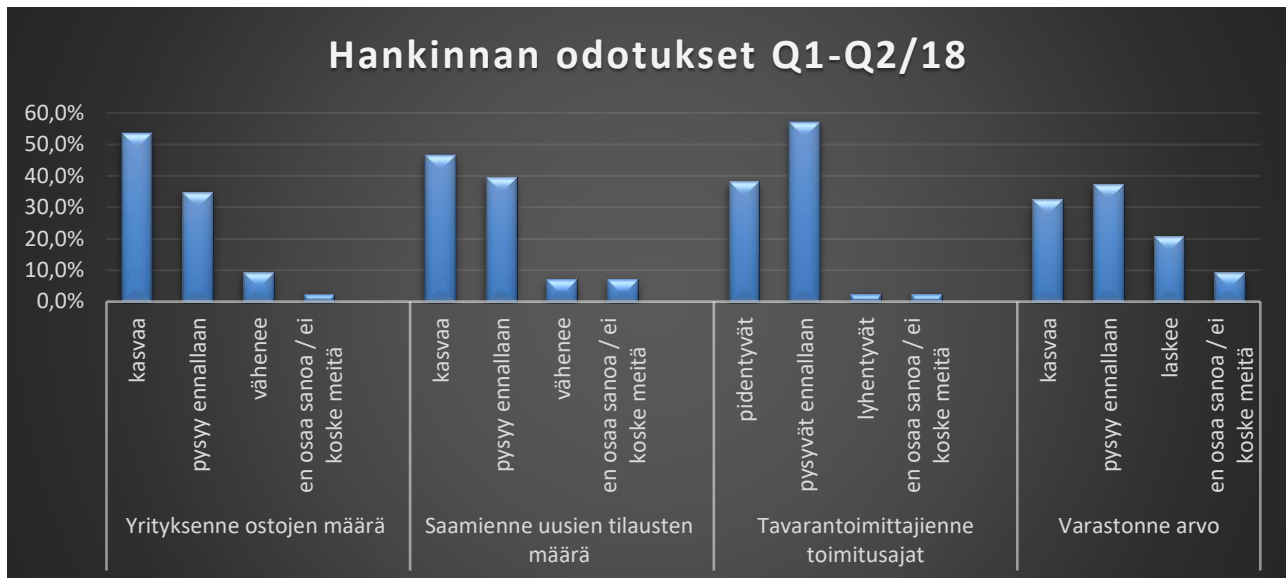


### VASTAUSTEN JAKAUMAT

Toteutunut



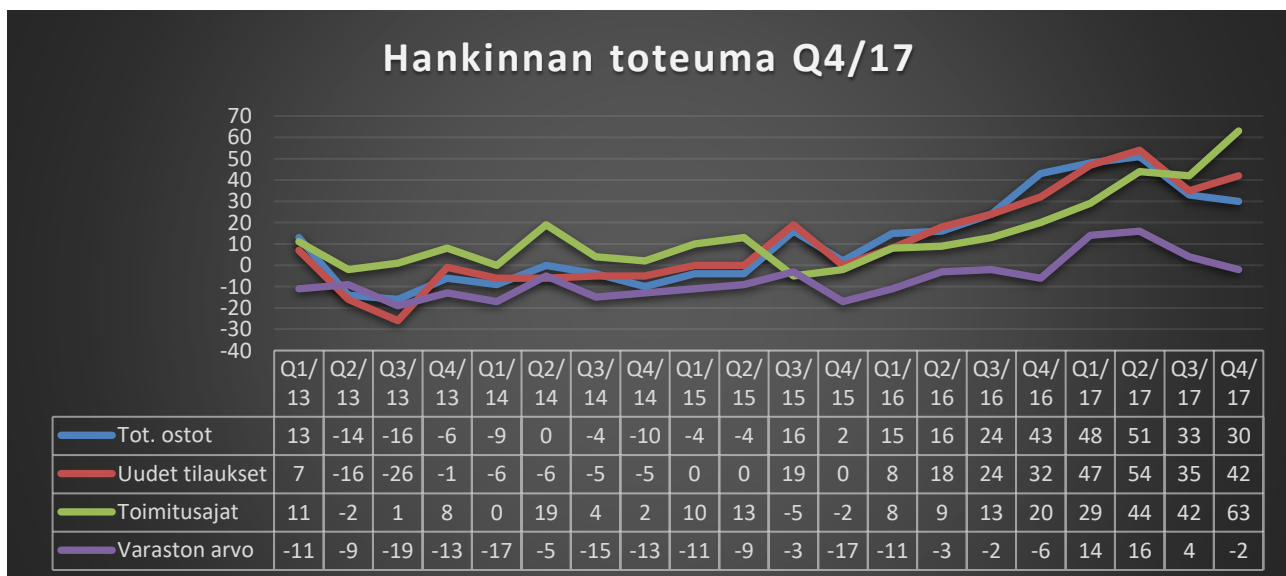
## Odotusten kehitys



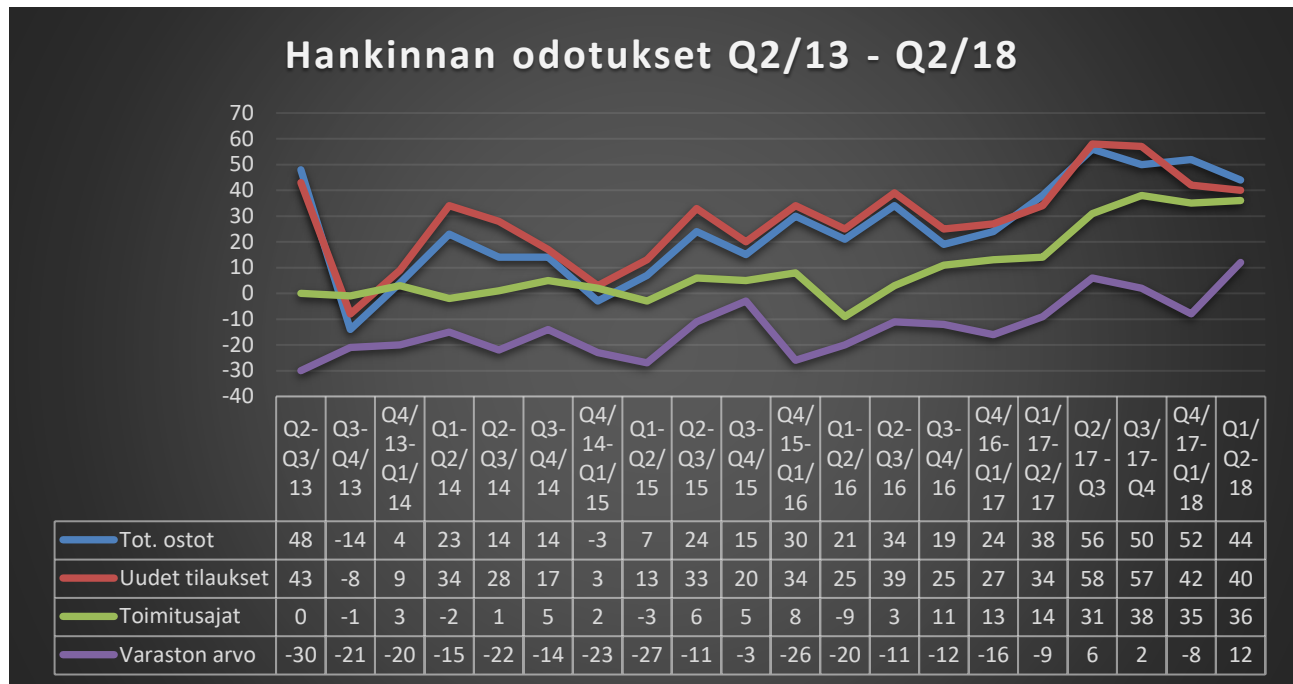
## INDEKSIN KEHITYS

Hankinnan toteumissa positiivista on uusien tilauksien kasvu, mutta toisaalta toteutuneet ostot ja toimitusaikojen pidentymiset eivät olleet edelliskvartaaliin nähden yhtä ruusuiset. Odotukset alkuvuodelle ovat edelleen tasautuneet ja toteutuneet ostot ja uudet tilaukset odotetaan hieman laskevan

### Toteutunut



## Odotusten kehitys



# 3. VARASTOINTI Q4/2017

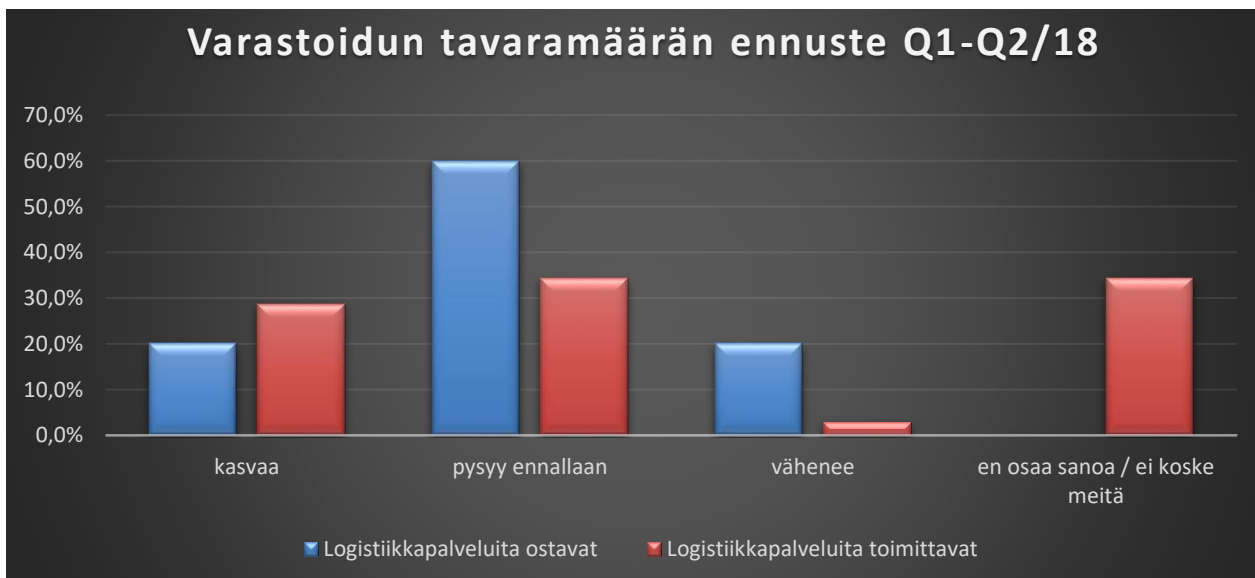
## NÄKYMÄT VARASTOINNISSA

Vuoden takaiseen verrattuna varastoidut tavaramäärät olivat logistiikkapalveluja ostavilla ja toimittavilla n. 35% yrityksillä kasvaneet, kun viime kvartaalissa luku oli lähes 50 % yli puolella. Toimittajilla kasvua on suhteellisen hyvä lukema, kun ottaa huomioon, että 35 % yrityksistä ei harjoita varastopalveluita.

### Toteutunut



### Odotusten kehitys



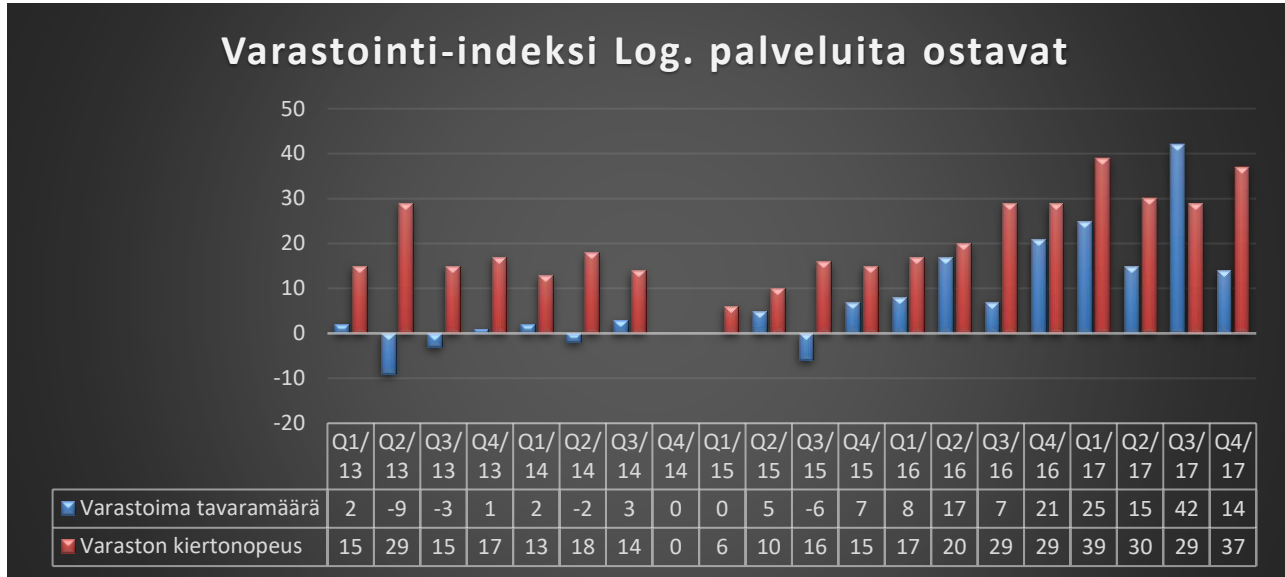


## INDEKSIN KEHITYS

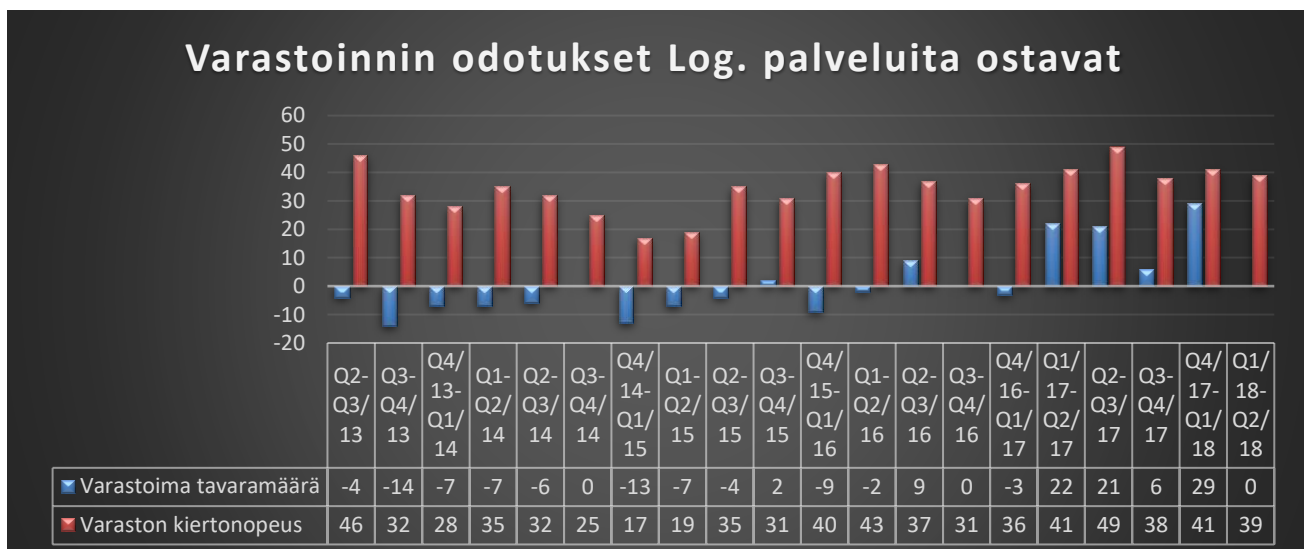
### LOGISTIIKKAPALVELUJA OSTAVAT

Vaikkakin varastoima tavaramäärä on laskenut edelliskvartaalista, niin varastonkierto on saatu pidettyä hyvällä tasolla. Tavaran määrän ennustetaan pysyvän samalla tasolla ja kierron odotetaan hieman nopeutuvan ensimmäisellä vuosipuoliskolla.

Toteutunut



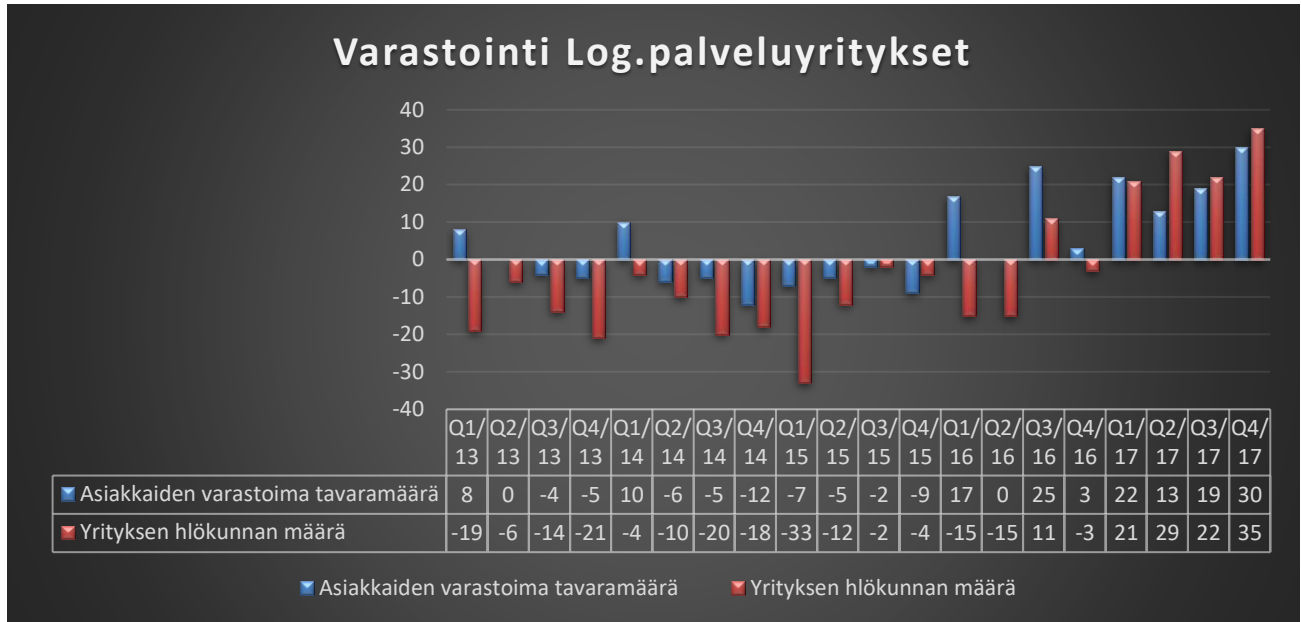
Odotusten kehitys



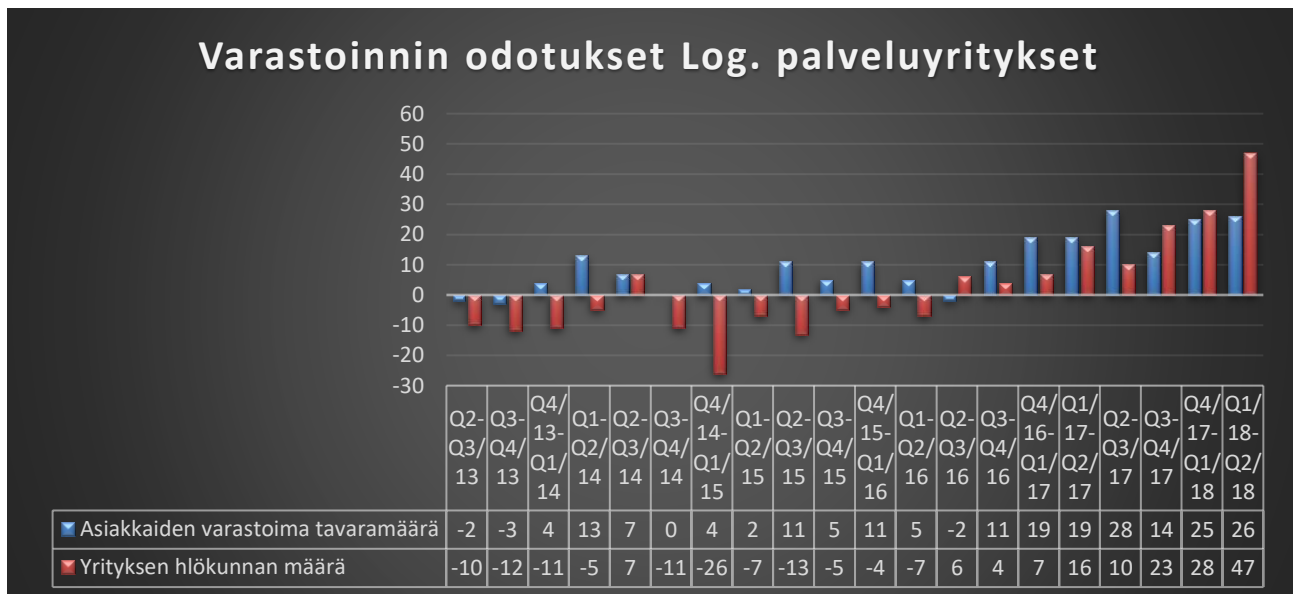
## LOGISTIIKKAPALVELUJA TARJOAVAT YRITYKSET

Tarjoavilla yrityksillä varastoitu tavaramäärä on kuitenkin kasvanut ja ensimmäisille kvartaaleille ei odoteta suuria muutoksia. Henkilökunnan määrä on kasvanut reilusti ja odotetaan kasvavan seuraavilla kvartaaleilla entisestään.

Toteutunut



Odotusten kehitys



## MIKÄ LOGY-BAROMETRI ON?

LOGY-barometri toteutetaan neljä kertaa vuodessa. Barometrissa logistiikkapalveluyritysten ja logistiikkapalveluja ostavien yritysten edustajat sekä hankinnan ammattilaiset arvioivat juuri menneen kvartaalin tilannetta verrattuna edellisen vuoden vastaavaan neljännekseen sekä odotuksia seuraavalle puolelle vuodelle. Barometrissä ei erotella toimialakohtaisia tuloksia eivätkä eri toimialojen kausivaihtelut vaikuta tuloksiin.

Barometrissa on omat kysymyskokonaisuutensa logistiikkapalvelujen ostajille, logistiikkapalveluja toimittaville ja hankinnoista vastaaville, 8-10 kysymystä jokaiselle ryhmälle. Barometrin vastaukset ovat vastaajien mielipiteitä eikä barometrin toteuttaja voi vahvistaa yksittäisten vastausten oikeellisuutta.

Barometrin toteuttaa ja julkaisee Suomen Osto- ja Logistiikkayhdistys LOGY ry.

Lisätietoja:

Palvelupäällikkö, Jussi Peltola (jussi.peltola@logy.fi, puhelin 040 7799753)

Toimitusjohtaja, Markku Henttinen (markku.henttinen@logy.fi, puhelin 0400 730073)

Suomen Osto- ja Logistiikkayhdistys LOGY ry, Ratamestarinkatu 7 A, 00520 Helsinki  
yhdistys@logy.fi, puhelin 044 3367083

## INDIKAATTORI SAKSASTA

BVL Logistics Indicator in Q4 2017

Logistics Indicator sets new record

The business climate in the German logistics sector improved noticeably in the fourth quarter and has now reached a new high mark. This is the finding of the monthly survey for the Logistics Indicator conducted by the ifo Institute on behalf of Bundesvereinigung Logistik e.V. (BVL International) within the context of the Institute's economic surveys. The business climate indicator for the logistics industry climbed to a new level of 112.6 points, 1.6 index points up on the previous quarter. This positive trend is due both to the more favourable assessment of the current business situation (up by 0.9 to 118.6 index points) and the increased optimism concerning expected developments during the next six months (up by 2.2 to 106.9 index points). The personnel recruitment plans of the surveyed companies for the next quarter are increasingly geared towards expansion. The mean balance value for the fourth quarter was +20.3 and therefore both just under five points higher than the previous quarter (+15.6) and well above the long-term mean value (+2.4). The same applies to leeway for price increases in the coming quarter (increase in the balance value by 6.4 points to +28.6)

Lue lisää: <https://www.bvl.de/en/service/facts-figures/logistics-indicator/4th-quarter-2017>

### Composite Indicator

**BVL** International  
The Global Supply Chain Network

