

# LOGY Barometri Q1/2022

## Tulokset | Suppea

### Sisällysluettelo

|  |          |
|--|----------|
| 1. LOGY BAROMETRI Q1/2022 VERTAILUT .....                      | 2        |
| <b>1.1 LOGYN JA SAKSAN BVL:N INDIKAATTORIEN VERTAILU .....</b> | <b>3</b> |
| <b>1.2 LOGY BAROMETRIN VASTAAJARYHMIEN VERTAILUT.....</b>      | <b>3</b> |
| <b>Mikä LOGY Barometri on? .....</b>                           | <b>5</b> |

## LOGY Barometri Q1/2022 vastaajadata

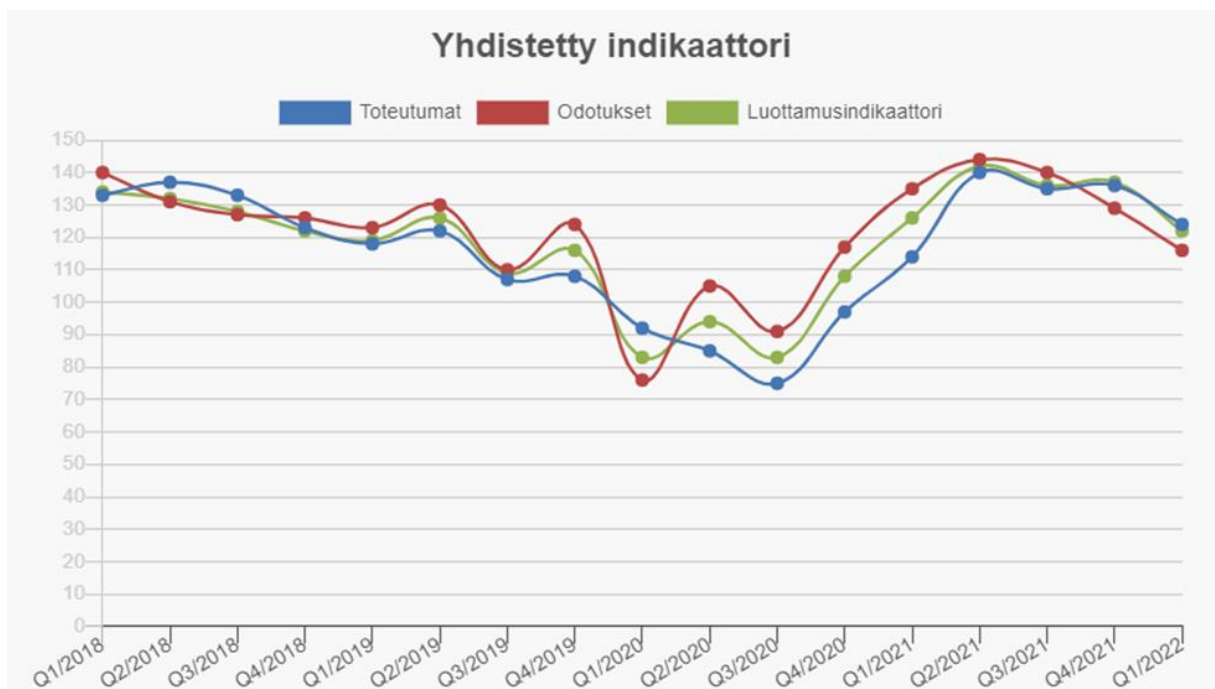
LOGY Barometrin Q1/2022 kyselyyn vastasi yhteensä **137** henkilöä, joista

- **22 %** edusti **logistiikkapalvelujen ostajia**,
- **36 %** logistiikkapalvelujen **toimittajia** ja
- **42 %** vastaajista **hankinnoista vastaavia**.

Lämmin kiitos kaikille kyselyyn vastanneille!

### 1. LOGY BAROMETRI Q1/2022 VERTAILUT

**Yhdistetty indikaattori** näyttää Suomen vastaajien edustamien yritysten toteuman sekä odotusten, että luottamuksen suhteen vuoden 2022 ensimmäisellä kvartaalilla. Verrattuna vuoden 2021 viimeiseen kvartaaliin, kaikki indikaattorit laskivat. Verrattuna vuoden takaiseen samaan aikaan (Q1/2021) luottamusindikaattori on samalla tasolla, toteumaindikaattori on hieman korkeampi ja odotusindikaattori on laskenut vuoden takaisesta.



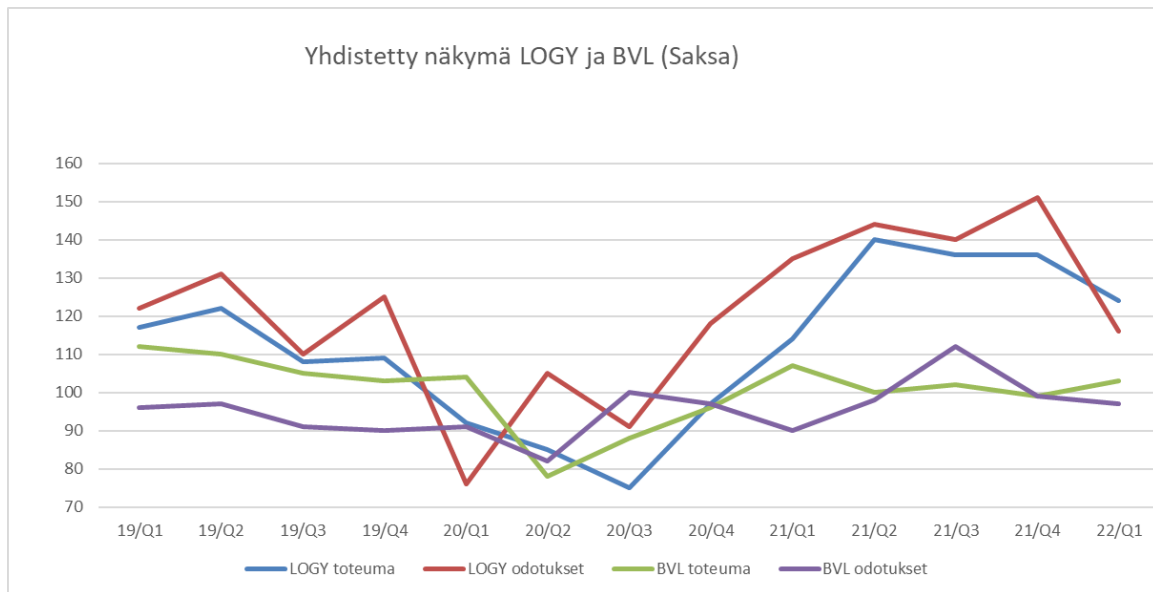
Kaavion arvo 100 (normaalitaso) kuvastaa tilannetta, jossa positiivisia ja negatiivisia vastauksia on yhtä monta (200, että kaikki vastaukset positiivisia ja 0, että kaikki negatiivisia). Luottamus on yhdistelmä toteumasta ja odotuksista. Yhdistetty indikaattori -kaaviossa on laskettu keskiarvot kolmen ryhmän vastauksista toteuman, odotusten ja luottamuksen osalta.

## 1.1 LOGYN JA SAKSAN BVL:N INDIKAATTORIEN VERTAILU

Alla olevassa viivakaaviossa näkyy sekä LOGYn että saksalaisen logistiikka-alan yhdistyksen BVL:n (Bundesvereinigung Logistik) indikaattorien tulokset toteuman ja odotusten osalta.

Saksan toteumaindikaattori on hiukan noussut ja odotukset laskeneet hyvin loivasti.

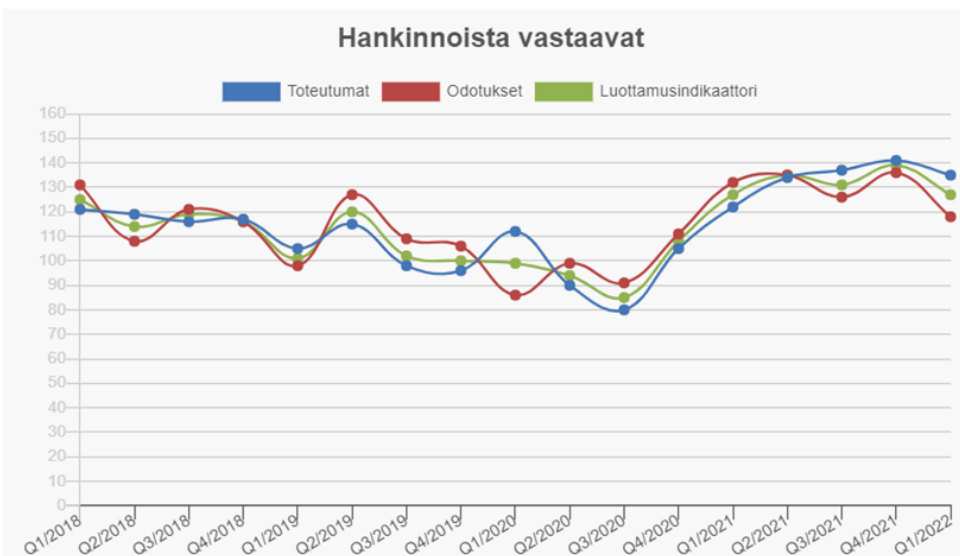
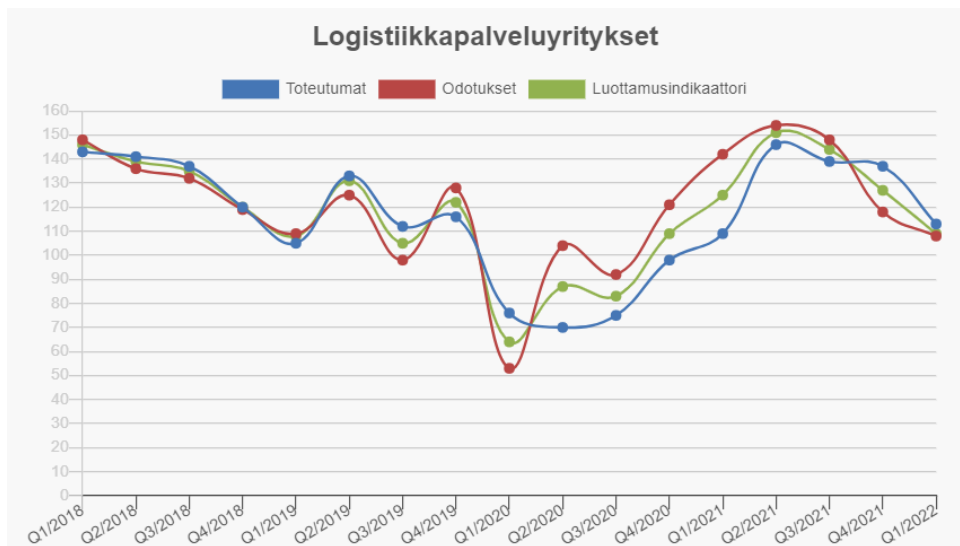
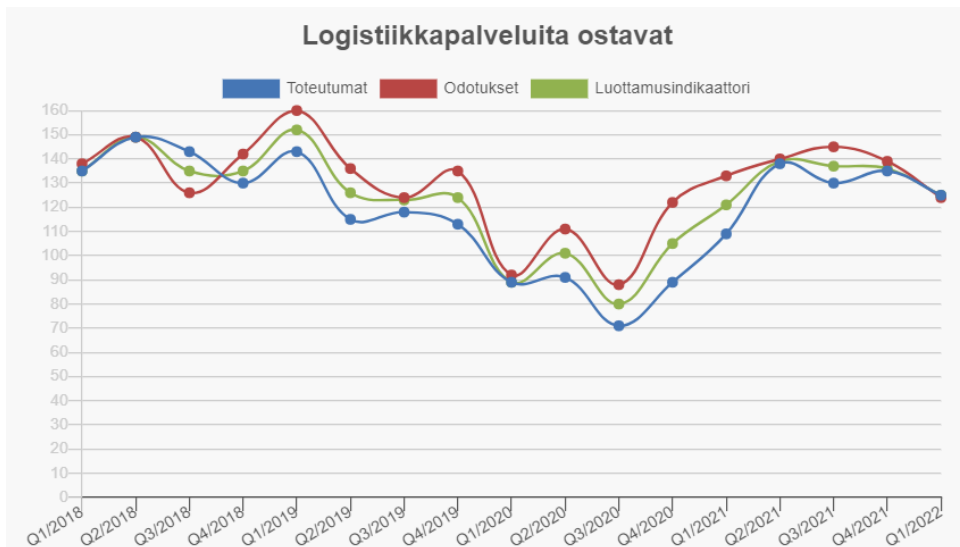
Suomen indikaattorissa sekä toteuma että odotukset ovat laskeneet, odotukset erittäin jyrkästi.



## 1.2 LOGY BAROMETRIN VASTAAJARYHMIEN VERTAILUT

Kaavion arvo 100 (normaalitaso) kuvastaa tilannetta, jossa positiivisia ja negatiivisia vastauksia on yhtä monta (200, että kaikki vastaukset positiivisia ja 0, että kaikki negatiivisia). Ilmapiiri on yhdistelmä toteumasta ja odotuksista.

Logistiikkapalveluita ostavien osalta indikaattorit ovat kaikki lievästi laskeneet edellisestä kvartaalista. Myös logistiikkapalveluyrityksillä kaikki indikaattorit ovat laskeneet, jyrkimmin toteumaindikaattori. Hankinnoista vastaavilla puolestaan odotusindikaattori on laskenut eniten ja toteuma- ja luottamusindikaattori laskeneet loivasti.



## Mikä LOGY Barometri on?

LOGY-barometri toteutetaan neljä kertaa vuodessa. Barometrissa logistiikkapalveluyritysten ja logistiikkapalveluja ostavien yritysten edustajat sekä hankinnan ammattilaiset arvioivat menneen kvartaalin tilannetta verrattuna edellisen vuoden vastaavaan neljännekseen sekä odotuksia seuraavalle puolelle vuodelle. Barometrissä ei erotella toimialakohtaisia tuloksia eivätkä eri toimialojen kausivaihtelut vaikuta tuloksiin.

Barometrissa on kysymyskokonaisuudet logistiikkapalvelujen ostajille, logistiikkapalveluja toimittaville ja hankinnoista vastaaville, 8-10 kysymystä jokaiselle ryhmälle. Barometrin vastaukset ovat vastaajien mielipiteitä, eikä barometrin toteuttaja voi vahvistaa yksittäisten vastausten oikeellisuutta.

Barometrin toteuttaa Suomen Osto- ja Logistiikkayhdistys LOGY ry.

**Laajat barometrin tulokset lähetetään vain vastanneille, joten vastaaminen kannattaa.**

Seuraava barometri julkaistaan elokuussa 2022. Vastaamaan pääset huhtikuussa 2022 verkkosivuillamme: [logybarometri.fi](http://logybarometri.fi)

Helsingissä 10.5.2022



### **Markku Henttinen**

toimitusjohtaja

Suomen Osto- ja Logistiikkayhdistys LOGY ry

### **Lisätiedot:**

Palvelupäällikkö **Saana Rantanen** (saana.rantanen@logy.fi,  
p. 050 4311 610

Toimitusjohtaja **Markku Henttinen** (markku.henttinen@logy.fi, 0400 730073)