

# LOGY Barometri Q2/2021

## Tulokset | Suppea

### Sisällysluettelo

1. LOGY BAROMETRI Q2/2021 VERTAILUT .....	2
<b>1.1 LOGYN JA SAKSAN BVL:N INDIKAATTORIEN VERTAILU .....</b>	<b>3</b>
<b>1.2 LOGY BAROMETRIN VASTAAJARYHMIEN VERTAILUT.....</b>	<b>3</b>
<b>Mikä LOGY Barometri on? .....</b>	<b>5</b>

## LOGY Barometri Q2/2021 vastaajadata

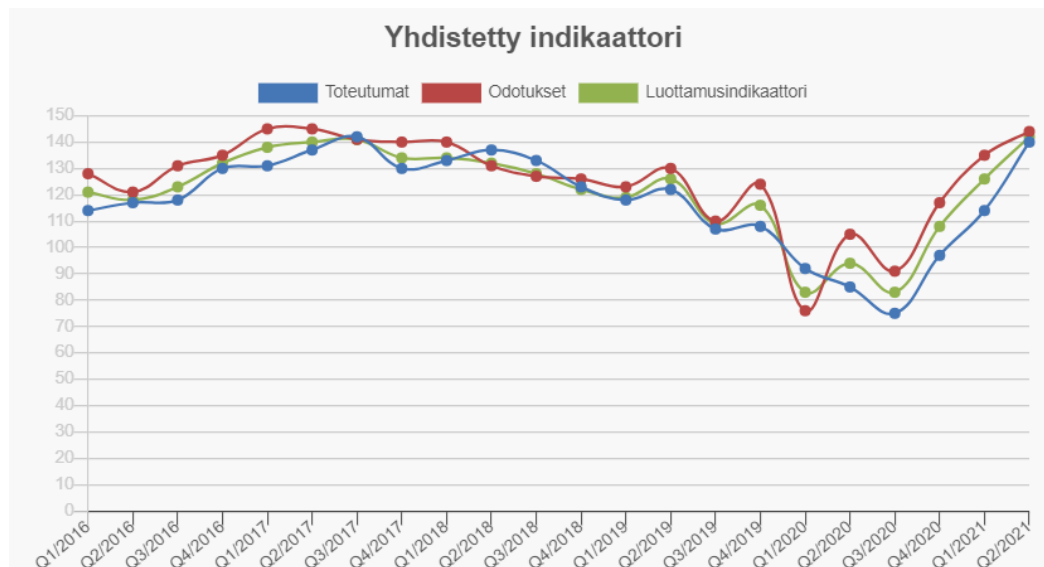
LOGY Barometrin Q2/2021 kyselyyn vastasi yhteensä **76** henkilöä, joista

- **26 %** edusti **logistiikkapalvelujen ostajia**,
- **42 %** logistiikkapalvelujen **toimittajia** ja
- **32 %** vastaajista **hankinnoista vastaavia**.

Lämmin kiitos kaikille kyselyyn vastanneille!

### 1. LOGY BAROMETRI Q2/2021 VERTAILUT

**Yhdistetty indikaattori** näyttää Suomen vastaajien edustamien yritysten toteuman sekä odotusten, että luottamuksen suhteen vuoden 2021 ensimmäisellä kvartaalilla. Yhdistetyn indikaattorin toteuma- ja luottamusindikaattorit nousivat yhä ja tilanne näyttää nyt samalta kuin vuonna 2017, huolimatta Covid-19 kriisin vaikutuksista.

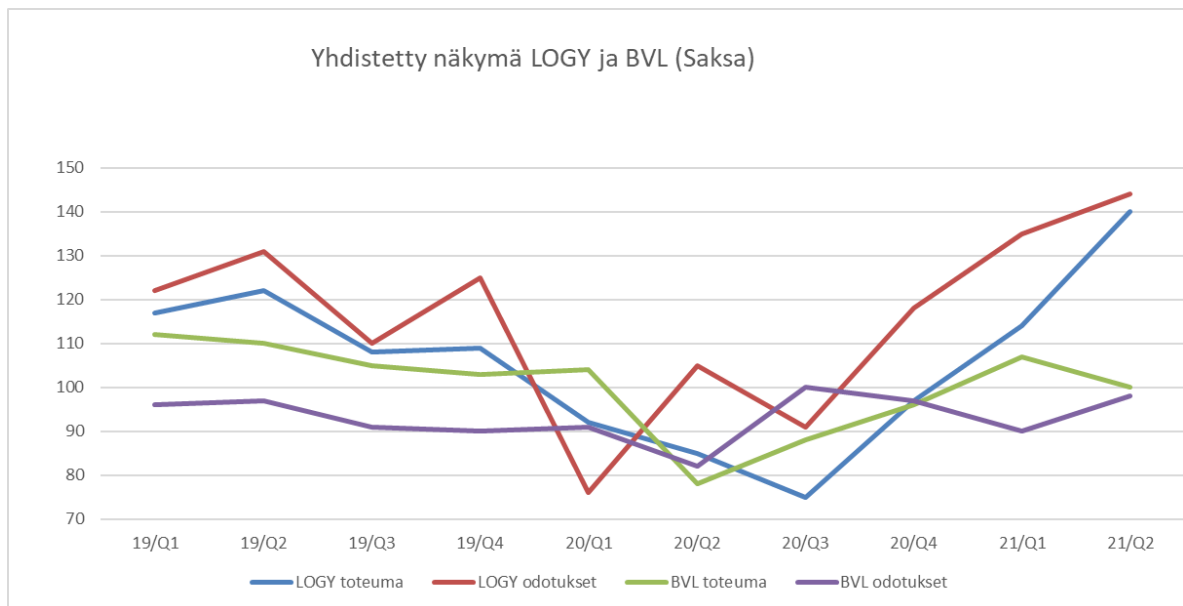


*Kaavion arvo 100 (normaalitaso) kuvastaa tilannetta, jossa positiivisia ja negatiivisia vastauksia on yhtä monta (200, että kaikki vastaukset positiivisia ja 0, että kaikki negatiivisia). Luottamus on yhdistelmä toteumasta ja odotuksista. Yhdistetty indikaattori -kaaviossa on laskettu keskiarvot kolmen ryhmän vastauksista toteuman, odotusten ja luottamuksen osalta.*

## 1.1 LOGYN JA SAKSAN BVL:N INDIKAATTORIEN VERTAILU

Alla olevassa viivakaaviossa näkyy sekä LOGYn että saksalaisen logistiikka-alan yhdistyksen BVL:n (Bundesvereinigung Logistik) indikaattorien tulokset toteuman ja odotusten osalta.

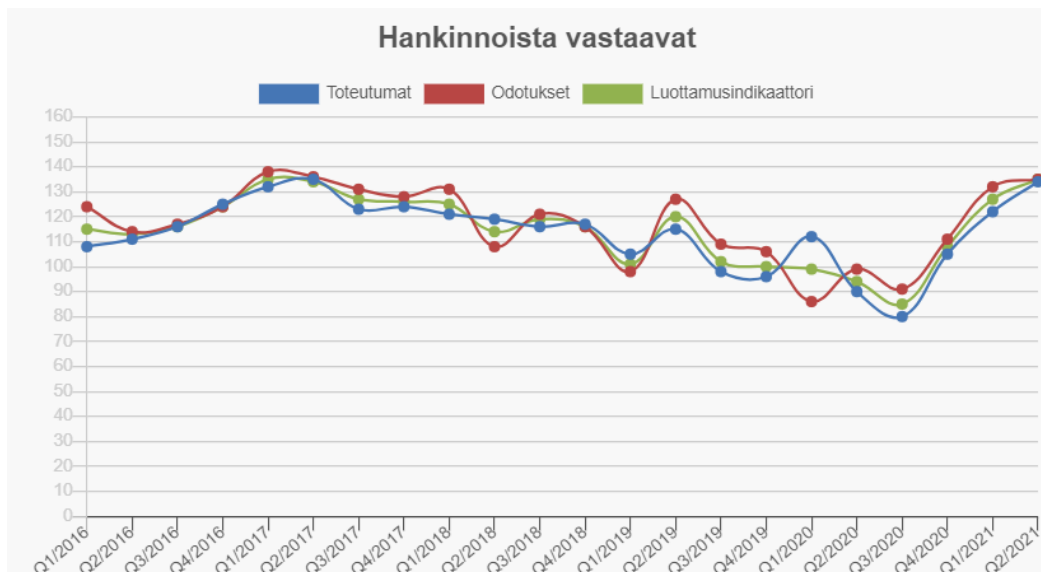
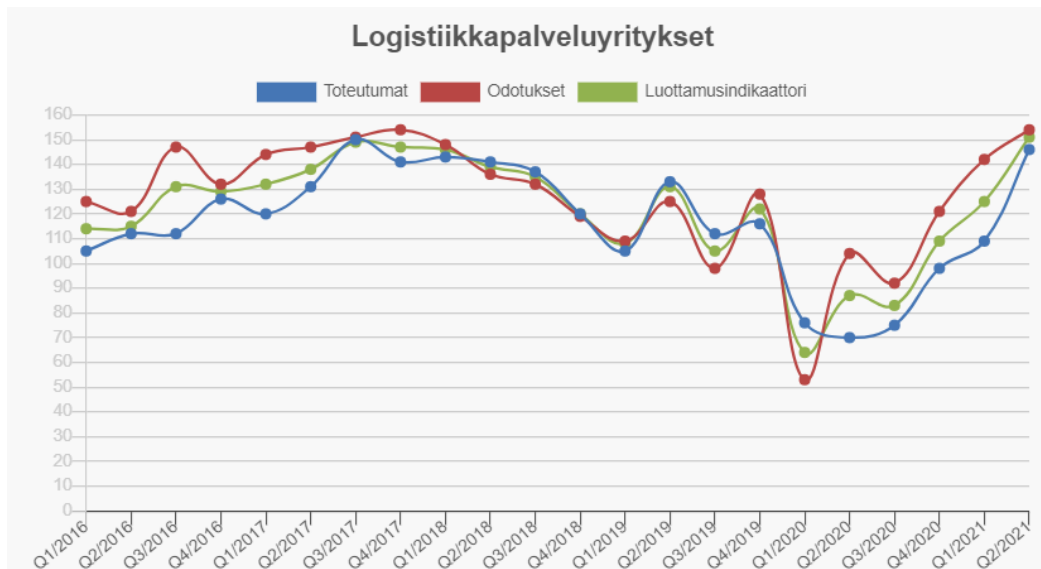
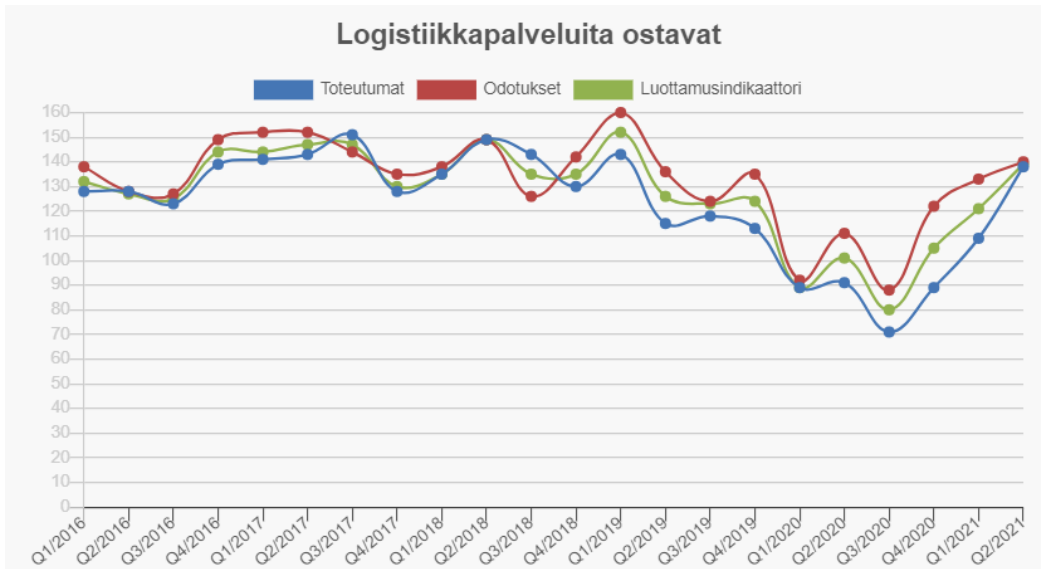
Saksan toteumaindikaattori on laskenut, mutta odotukset ovat palanneet lähes vuoden 2020 kolmannen kvartaalin tasolle. Suomen indikaattorissa sekä toteuma että odotusindikaattorit ovat korkeammalla kuin koskaan vuoden 2019 jälkeen.



## 1.2 LOGY BAROMETRIN VASTAAJARYHMIEN VERTAILUT

Kaavion arvo 100 (normaalitaso) kuvastaa tilannetta, jossa positiivisia ja negatiivisia vastauksia on yhtä monta (200, että kaikki vastaukset positiivisia ja 0, että kaikki negatiivisia). Ilmapiiri on yhdistelmä toteumasta ja odotuksista.

Kaikkien kolmen ryhmän indikaattorit ovat edelleen nousussa, myös odotusten osalta.



## Mikä LOGY Barometri on?

LOGY-barometri toteutetaan neljä kertaa vuodessa. Barometrissa logistiikkapalveluyritysten ja logistiikkapalveluja ostavien yritysten edustajat sekä hankinnan ammattilaiset arvioivat menneen kvartaalin tilannetta verrattuna edellisen vuoden vastaavaan neljännekseen sekä odotuksia seuraavalle puolelle vuodelle. Barometrissä ei erotella toimialakohtaisia tuloksia eivätkä eri toimialojen kausivaihtelut vaikuta tuloksiin.

Barometrissa on kysymyskokonaisuudet logistiikkapalvelujen ostajille, logistiikkapalveluja toimittaville ja hankinnoista vastaaville, 8-10 kysymystä jokaiselle ryhmälle. Barometrin vastaukset ovat vastaajien mielipiteitä, eikä barometrin toteuttaja voi vahvistaa yksittäisten vastausten oikeellisuutta.

Barometrin toteuttaa Suomen Osto- ja Logistiikkayhdistys LOGY ry.

**Laajat barometrin tulokset lähetetään vain vastanneille, joten vastaaminen kannattaa.**

Seuraava barometri julkaistaan marraskuussa 2021. Vastaamaan pääset lokakuussa verkkosivuillamme: [logybarometri.fi](http://logybarometri.fi)

Helsingissä 17.8.2021



### **Markku Henttinen**

toimitusjohtaja

Suomen Osto- ja Logistiikkayhdistys LOGY ry

### **Lisätiedot:**

Palvelupäällikkö (senior) **Hanna van der Steen** (hanna.vandersteen@logy.fi, p. 040 6588198)

Toimitusjohtaja **Markku Henttinen** (markku.henttinen@logy.fi, 0400 730073)