

LOGY Barometri Q4/2021

Tulokset | Suppea

Sisällysluettelo

1. LOGY BAROMETRI Q4/2021 VERTAILUT	2
1.1 LOGYN JA SAKSAN BVL:N INDIKAATTORIEN VERTAILU	3
1.2 LOGY BAROMETRIN VASTAAJARYHMIEN VERTAILUT.....	3
Mikä LOGY Barometri on?	5

LOGY Barometri Q4/2021 vastaajadata

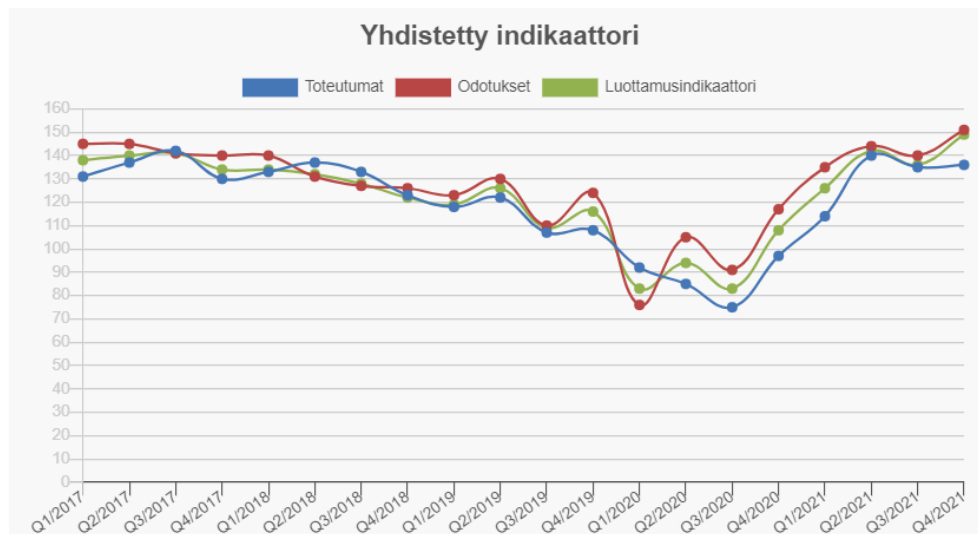
LOGY Barometrin Q4/2021 kyselyyn vastasi yhteensä **146** henkilöä, joista

- **21 %** edusti **logistiikkapalvelujen ostajia**,
- **38 %** logistiikkapalvelujen **toimittajia** ja
- **41 %** vastaajista **hankinnoista vastaavia**.

Lämmin kiitos kaikille kyselyyn vastanneille!

1. LOGY BAROMETRI Q4/2021 VERTAILUT

Yhdistetty indikaattori näyttää Suomen vastaajien edustamien yritysten toteuman sekä odotusten, että luottamuksen suhteen vuoden 2021 neljännellä kvartaalilla. Yhdistetyn indikaattorin toteumaindikaattori nousu lievästi ja odotukset ja luottamusindikaattorit nousivat korkeimmalle tasolle sitten vuoden 2017 alun.

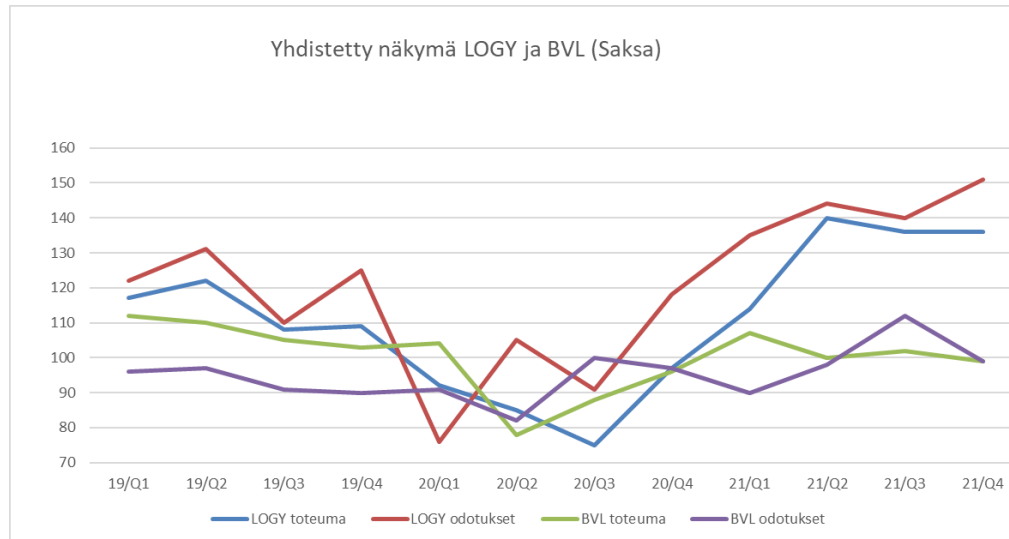


Kaavion arvo 100 (normaalitaso) kuvastaa tilannetta, jossa positiivisia ja negatiivisia vastauksia on yhtä monta (200, että kaikki vastaukset positiivisia ja 0, että kaikki negatiivisia). Luottamus on yhdistelmä toteumasta ja odotuksista. Yhdistetty indikaattori -kaaviossa on laskettu keskiarvot kolmen ryhmän vastauksista toteuman, odotusten ja luottamuksen osalta.

1.1 LOGYN JA SAKSAN BVL:N INDIKAATTORIEN VERTAILU

Alla olevassa viivakaaviossa näkyy sekä LOGYn että saksalaisen logistiikka-alan yhdistyksen BVL:n (Bundesvereinigung Logistik) indikaattorien tulokset toteuman ja odotusten osalta.

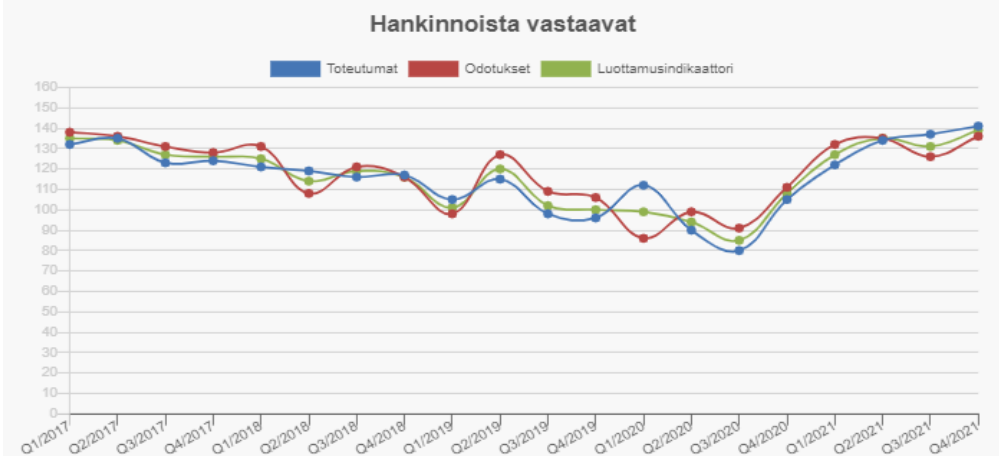
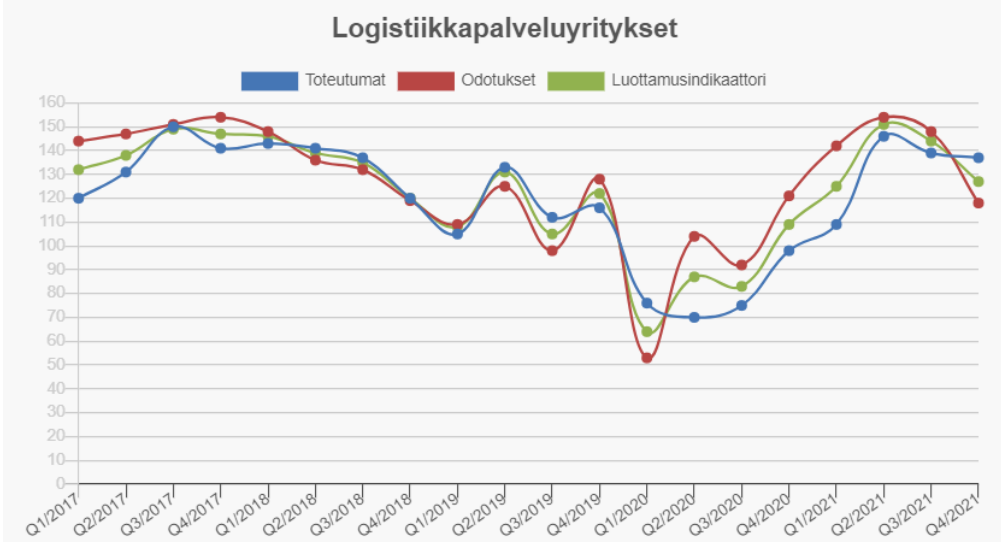
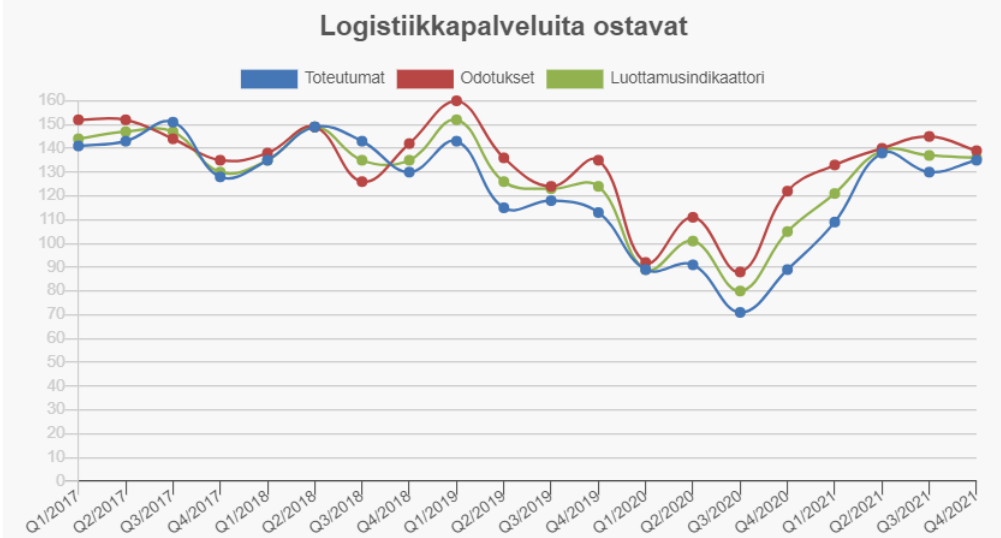
Saksan toteumaindikaattori on pysynyt suht samassa luvussa ja ja odotuksetkin taas vähän laskeneet. Suomen indikaattorissa odotukset ovat vielä vahvassa nousussa.



1.2 LOGY BAROMETRIN VASTAAJARYHMIEN VERTAILUT

Kaavion arvo 100 (normaalitaso) kuvastaa tilannetta, jossa positiivisia ja negatiivisia vastauksia on yhtä monta (200, että kaikki vastaukset positiivisia ja 0, että kaikki negatiivisia). Ilmapiiri on yhdistelmä toteumasta ja odotuksista.

Logistiikkapalveluita ostavien osalta indikaattorit ovat edelleen korkeita sekä toteuman, luottamusindikaattorin ja odotusten suhteen. Jälkimmäisissä tosin on lievää laskua. Logistiikkapalveluyrityksillä luottamusindikaattori ja odotukset ovat samoin laskussa. Hankinnoista vastaavilla odotukset ja luottamusindikaattori ovat ottaneet pienen nousun ylöspäin.



Mikä LOGY Barometri on?

LOGY-barometri toteutetaan neljä kertaa vuodessa. Barometrissa logistiikkapalveluyritysten ja logistiikkapalveluja ostavien yritysten edustajat sekä hankinnan ammattilaiset arvioivat menneen kvartaalin tilannetta verrattuna edellisen vuoden vastaavaan neljännekseen sekä odotuksia seuraavalle puolelle vuodelle. Barometrissä ei erotella toimialakohtaisia tuloksia eivätkä eri toimialojen kausivaihtelut vaikuta tuloksiin.

Barometrissa on kysymyskokonaisuudet logistiikkapalvelujen ostajille, logistiikkapalveluja toimittaville ja hankinnoista vastaaville, 8-10 kysymystä jokaiselle ryhmälle. Barometrin vastaukset ovat vastaajien mielipiteitä, eikä barometrin toteuttaja voi vahvistaa yksittäisten vastausten oikeellisuutta.

Barometrin toteuttaa Suomen Osto- ja Logistiikkayhdistys LOGY ry.

Laajat barometrin tulokset lähetetään vain vastanneille, joten vastaaminen kannattaa.

Seuraava barometri julkaistaan toukokuussa 2022. Vastaamaan pääset huhtikuussa 2022 verkkosivuillamme: logybarometri.fi

Helsingissä 26.1.2022



Markku Henttinen

toimitusjohtaja

Suomen Osto- ja Logistiikkayhdistys LOGY ry

Lisätiedot:

Palvelupäällikkö (senior) **Hanna van der Steen** (hanna.vandersteen@logy.fi, p. 040 6588198)

Toimitusjohtaja **Markku Henttinen** (markku.henttinen@logy.fi, 0400 730073)